

///

QUICK·STEP®

CRÉATEUR DE SOLS



VINYL^{FLEX}

Mélanges les dalles
et les lames

Nature ludique et autres
tendances phares

La nouvelle
collection Illume



BACL40158

Votre mode de vie, votre sol

Dans une maison, insouciance rime avec sols robustes. Des trainées de boue après avoir promené le chien aux taches de vin après une fête épique entres amis : votre sol Vinyl Flex est fait pour résister aux vicissitudes de la vie quotidienne. Transformez votre foyer en havre de paix grâce à un sol en vinyle insonorisant agréable sous les pieds. Garanties de votre tranquillité d'esprit, les technologies Stain & Scratch Guard vous permettent de profiter pleinement de la vie.

Une pose sans effort

Poser un sol neuf n'a jamais été si facile. Vous pouvez facilement couper nos sols avec le cutter Quick-Step pour vinyle. Aucun sciage n'est nécessaire, ce qui vous épargne les allers et retours à la poubelle. Faites votre sélection parmi une vaste palette de couleurs et de styles et laissez s'exprimer la créativité qui dort en vous.

ALORS, PRÊTS À TROUVER L'ALLIANCE PARFAITE ?
COMMENCEZ VOTRE EXPLORATION !

SOMMAIRE



Commencez votre exploration

L'HISTOIRE DE VINYL FLEX	P. 6
ILLUME	P. 12
MIX & MATCH	P. 18
AU TOP DES TENDANCES	P. 46
OUTILS D'AIDE À LA DÉCISION	P. 58
TRUCS ET ASTUCES	P. 60
COLLECTIONS	P. 80
ACCESSOIRES	P. 94



Essayez Illume

P. 12

Votre sol doit refléter votre personnalité. Que vous soyez un doux rêveur ou un dur à cuire : nous avons le look qui vous correspond.

À la découverte d'un artisanat authentique

P. 10

Découvrez comment une équipe de créateurs passionnés a créé des sols à partir de matériaux naturels comme le sable, les coquillages et le béton.



Quelles sont les tendances du moment ?

P. 46

Élégance minimaliste, matériaux naturels, espièglerie colorée... Découvrez quelle tendance émergente est la plus proche de votre personnalité.



VINYLFLEX

Des sols de conception douce et flexible

PUCL40081



Accueillez la beauté de la nature chez vous



Envie de métamorphoser votre maison ? Avec Vinyl Flex, rien de plus facile ! Ajoutez du caractère à vos pièces avec des motifs naturels et des palettes de couleurs tendance. Le choix qui s'offre à vous est immense ! Composez des espaces exceptionnels dans toute la maison, par exemple avec des lames, ou bien avec nos nouvelles dalles tendance Illume. Parachevez votre ouvrage avec la sensation naturelle que vous recherchez, grâce à la structure de surface extra mate.

Repousser les limites pour engendrer une beauté immuable



Nous savons que vous appréciez un intérieur chaleureux et la sensation apaisante d'un tapis. Avec les dalles Illume, vous profitez d'un sol ultra-doux et très performant. En vogue, les couleurs pastel se conjuguent à merveille avec la surface tactile et l'apparence du velours, du tissu et d'autres textiles. De plus, contrairement aux moquettes et aux tapis, vous pouvez facilement entretenir nos dalles grâce à un large éventail de technologies qui améliorent leurs performances.



L'HISTOIRE DE VINYL FLEX

Inspirées de la mer, du sable et des coquillages, les dalles Béton huître et Béton galet ont été créées et conçues par l'équipe Quick-Step et nos artisans passionnés. Elles sont composées de matériaux naturels comme des coquillages et du sable, rappelant un sol terrazzo, mais avec une touche supplémentaire d'originalité. Impossible d'y résister ! Vous allez adorer tous les détails que ce sol présente.



Pour les revêtements de sol, la tendance est à la création de dalles de plus en plus grandes. Mais en vous apportant le sol parfait, nous n'oublions pas de trouver le bon équilibre entre le format, la conception et la facilité de pose. C'est pourquoi vous pouvez maintenant trouver des dalles en vinyle luxueuses et faciles à poser. Elles présentent naturellement peu d'irrégularités, pour mettre en valeur les aspects naturels tout en donnant à votre intérieur une véritable sensation de zénitude.

ILLUME


Ressentez la douceur, admirez la beauté

Si vous avez l'âme inventive, vous allez adorer la collection Illume. Essayez différents aspects (comme la moquette et le béton) et choisissez un sol qui reflète votre personnalité : doux et ludique, ou rugueux et résistant ?



ILLUME

ILLCL40269



Envie d'une sensation de moquette ? Vinyl Flex est agréable sous les pieds et donne l'apparence de la moquette. Il offre véritablement le meilleur des deux mondes ! Qui plus est, il est facile à poser et à nettoyer. Faites votre sélection parmi la variété de couleurs élégantes de notre collection tendance.



ILLUME

ILCL40275

Vous voulez que vos sols restent impeccables. Avec Vinyl Flex, c'est facile. Ils sont faits pour affronter toutes les épreuves que la vie leur réserve, grâce à leur résistance hors du commun aux rayures et aux taches. Même renverser de l'eau n'est pas grave : notre Vinyl Flex est totalement résistant à l'eau. Il vous suffira de nettoyer ce que vous avez renversé pour que votre sol reste comme neuf pendant des années.



ILCL40276

La volupté pour vos pieds

Du lever au retour du travail, un sol confortable rend la vie tellement plus agréable. Ne vous inquiétez pas non plus du bruit. Ce sol en vinyle est un absorbant phonique. L'idéal pour les maisons pleines de vie.

Le sol qui se plie à vos envies



Encliqueter ou coller ? À vous de voir ! Deux mains et le cutter Quick-Step pour vinyle suffisent pour découper les lames ou les dalles. Chez Quick-Step, nous fournissons tout ce qu'il faut pour une pose et une finition parfaites.

Par ailleurs, avec Vinyl Flex, vous pouvez généralement poser votre sol à l'infini sans profilés de dilatation, pour un rendu propre et fini.

Sous le charme de votre sol en vinyle ? Pourquoi ne pas en mettre sur les murs ? Pour une touche unique et élégante, nos gammes Glue+ peuvent être utilisées comme décoration murale.

RETROUVEZ LES INSTRUCTIONS DE POSE AU SOL
ET AU MUR SUR [QUICKSTEP.COM](https://www.quickstep.com)



PULSE

ILLUME

PUCL40081

ILCL40273

Une finition sans joint grâce à ces éléments :

Plinthe standard à peindre

Profilé Incizo

Profilé de base en aluminium Incizo pour escaliers



Mix & Match

Vous hésitez entre les dalles et les lames ? Pourquoi ne pas les associer ? Créez des pièces dynamiques en mélangeant et en assortissant des dalles et des lames en vinyle. C'est le moment d'imaginer des compositions amusantes. Elles feront sensation chez vous.

PLUS D'INSPIRATIONS MIX & MATCH À LA PAGE 60



BACL40157

Jetez-vous à l'eau



Des batailles d'eau dans la salle de bain aux expériences culinaires ratées : Vinyl Flex est prêt pour toutes vos péripéties. Il suffit de le nettoyer immédiatement avec de l'eau et des produits d'entretien Quick-Step.





Vraiment résistant à l'eau

Vous avez renversé de l'eau ? Fini les bords qui se surélèvent ou le sol qui gonfle. Les matériaux 100 % synthétiques de Vinyl Flex peuvent y résister. Cette collection est idéale pour les salles de bains, les cuisines, les halls d'entrée... Préparez-vous à faire évoluer vos pièces préférées !



Nettoyage facile

Nettoyez facilement vos sols en profondeur avec votre serpillière humide ou mouillée. Préservez l'apparence d'origine de votre sol pour les années à venir en utilisant notre produit d'entretien Quick-Step.

BALANCE

BACL40157





LISTE D'ACHATS



Tout ce dont vous avez besoin pour créer la cuisine de vos rêves.

POSE

SOUS-COUCHE COMFORT

RUBAN ADHÉSIF

OUTIL DE POSE POUR SOL VINYLE

CUTTER POUR SOL VINYLE

FINITION

PLINTHE RÉSISTANTE À L'EAU À PEINDRE - MOYENNE

PROFILÉ INCIZO - CLICK/CLICK+

ENTRETIEN

PRODUIT D'ENTRETIEN 2,5 L

KIT DE NETTOYAGE



Rassurez-vous ; nous avons ce qu'il vous faut

DE LA POSE À LA FINITION : UN LONG FLEUVE TRANQUILLE

1.

Choisissez le sol de vos rêves

Quel que soit votre projet, nous avons un sol parfaitement adapté à vos besoins.

2.

Une pose sans effort

Choisissez entre la pose flottante et la pose collée et c'est parti ! Poser votre sol est vraiment facile, même dans les coins étroits et en dessous des radiateurs. Conseils pour faciliter vos travaux : choisissez la sous-couche ou la colle adéquate et assurez-vous d'utiliser les bons outils de pose.

uniclic[®]
PATENTED TECHNOLOGY

uniclic[®]
multifit
PATENTED TECHNOLOGY

3.

La finition parfaite

Donnez du style à la pièce avec des plinthes et des profilés assortis à la couleur de votre sol. Ou encore, réalisez la finition avec des plinthes à peindre.

4.

Un entretien facile

Tirez le meilleur parti de vos sols en vinyle avec les produits d'entretien Quick-Step conçus avec soin. Ils garantiront le nettoyage minutieux de chaque surface, pour que les sols restent comme neufs ces prochaines années.



PUCL40079

DÉCOUVREZ NOS ACCESSOIRES À LA P. 94



BALANCE

BACL40158



PUCL40103

Goûtez au silence



Que les enfants courent ou que quelqu'un fasse tomber un objet, il y a toujours du bruit. Réduisez-le avec Vinyl Flex. Les sols insonorisants transforment votre maison en un cocon paisible et tranquille. Désormais, plus besoin de marcher sur la pointe des pieds dans la maison !



LISTE D'ACHATS



Tout ce dont vous avez besoin pour créer la chambre de vos rêves.

POSE

COLLE POUR VINYLE

SPATULE POUR COLLE VINYLE (A2)

OUTIL DE POSE POUR SOL VINYLE

CUTTER POUR SOL VINYLE

FINITION

PLINTHE STANDARD

ENTRETIEN

PRODUIT D'ENTRETIEN 2,5 L

KIT DE NETTOYAGE

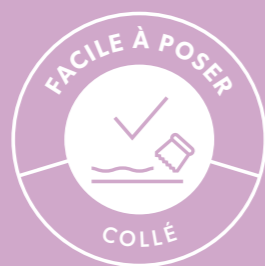




PULSE

PUCL40105

Votre nouveau sol en deux temps, trois mouvements



Deux mains et un bon cutter, il n'en faut pas davantage pour poser Vinyl Flex. Chez Quick-Step, nous fournissons tout ce dont vous avez besoin pour une pose et une finition simples. Encliqueter les lames est simple avec les systèmes Uniclic (Multifit). Les coller est également possible sans efforts pour recouvrir les grandes surfaces rapidement.

D'autre part, vous pouvez généralement poser votre sol à l'infini sans profilés de dilatation, pour un rendu propre et fini.



ILCL40275





AMBIENT

AMCL40139

Passez au niveau supérieur avec un sol en vinyle pour les escaliers

Le saviez-vous ? Vinyl Flex s'adapte parfaitement aux escaliers ! Il offre une excellente protection contre l'usure, vous permettant de vous déplacer librement. Utilisez nos profilés Incizo de couleur assortie pour nos gammes Click/Click+ et les profilés aluminium pour les sols collés en plein.

ASTUCE : PERSONNALISEZ VOTRE ESCALIER SELON VOS GOÛTS PERSONNELS AVEC NOTRE LARGE GAMME DE PROFILÉS. VOUS LES TROUVEREZ TOUS DANS NOTRE SECTION ACCESSOIRES À LA PAGE 99.

Votre maison et notre planète dans le cœur

Qui n'est pas sensible à la beauté de la nature ? Le seul moyen de continuer à profiter des cadeaux qu'offre notre planète est de la traiter avec respect. Nos revêtements de sol sont donc esthétiques et aussi résistants à l'usage et durables que possible. Ensemble, nous pouvons réduire notre empreinte écologique, de la production de votre sol à la fin de son cycle de vie.

Un air ambiant pur

Nous passons la majeure partie de notre vie en intérieur, d'où l'importance de la qualité de l'air ambiant. De nombreux facteurs l'influencent : la ventilation, les bougies, les produits d'entretien, et même les matériaux utilisés dans votre intérieur, comme le revêtement de sol. Nous minimisons donc nos émissions de substances nocives, qui sont désormais **50 fois inférieures à ce que préconise**



La plus haute garantie de qualité de l'air ambiant chez vous.



La preuve que nos revêtements de sol ne dégagent pas de substances toxiques et sont inodores.



Programme international de classification des bâtiments concernant les produits à faibles émissions.

la norme européenne. En plus, vous n'avez pas besoin de produits de nettoyage agressifs pour garder votre sol en vinyle propre. Il vous suffit d'eau tiède et, le cas échéant, du produit d'entretien Quick-Step.

Les labels suivants démontrent que votre revêtement de sol est conforme aux normes environnementales et sanitaires les plus strictes :



Ce label SCS indique que votre revêtement de sol répond aux exigences des produits à faibles émissions.

UPEC

La classification UPEC indique que le produit répond aux attentes des professionnels de l'industrie et des clients.

Des matériaux choisis en conscience

Nous fabriquons votre sol en vinyle en Belgique, au cœur de l'Europe. Les matières premières proviennent principalement des pays voisins. Les revêtements de sol en vinyle peuvent contenir jusqu'à 40 % de **craie**, un matériau qui est et restera disponible en abondance. Un autre quart de notre sol en vinyle est fabriqué à partir de **PVC recyclé** issu de nos propres déchets de production. Un quart seulement est fabriqué à partir de **PVC « vierge » ou neuf**. Les ingrédients restants – principalement des **additifs** – ne contiennent aucune substance nocive. Les plastifiants que nous utilisons pour assouplir votre revêtement de sol sont les mêmes que ceux utilisés dans les jouets pour enfants et les emballages alimentaires. Ils sont donc **100 % sans ortho-phthalates**.

Une production verte

Nous saisissons toutes les occasions de rendre nos processus de production plus écologiques. Ainsi, nous avons rejoint le **Programme européen pour l'efficacité énergétique**, qui vise à mettre en œuvre autant de mesures d'économie d'énergie que possible et surveille quotidiennement tous les efforts. Par ailleurs, 70 % de la chaleur que nous utilisons dans notre unité de production est générée à partir de poussière et de résidus de bois de notre site de production de sols stratifiés. Cela nous aide à économiser 25 000 tonnes d'émissions de CO² par an.

Un écosystème circulaire

Nous recyclons 99 % de nos propres déchets industriels grâce à notre processus de production interne. Cela veut dire que nous ne brûlons et ne jetons pas inutilement les matériaux et que nous créons notre propre écosystème circulaire.

Vous souhaitez en savoir plus sur la durabilité de nos revêtements de sol ?

Pour tout découvrir à ce sujet, rendez-vous sur [quickstep.com](https://www.quickstep.com)






Au top des tendances

TENDRE LUXE

JEU DE DOUCEUR

NATURE LUDIQUE

Vous aimez avoir du style. Nous savons ce que c'est. C'est pourquoi nous agrémentons constamment nos collections de nouveaux sols, en suivant de près les dernières tendances en matière de couleurs et de motifs. Avec Vinyl Flex, tout est question de contraste. Que vous aimiez le minimalisme luxueux ou la couleur et l'espièglerie, il y en a pour tous les goûts. Il est temps de découvrir trois tendances qui influenceront à coup sûr votre élégant intérieur.





Tendre luxe : le minimalisme est le nouveau luxe

Dans votre maison, vous vous éloignez de l'agitation de la vie quotidienne. Un lieu de repos et de détente. Cette quête de tranquillité se reflète dans le style intérieur minimaliste Japandi et ses tons blancs caractéristiques. Ici, ce n'est pas un blanc froid, austère et ennuyeux. Bien au contraire, il joue avec les tons, les textures et les niveaux de brillance. Parce que le blanc peut aussi être chaud !

Si vous souhaitez réchauffer encore l'atmosphère, orientez-vous vers des tons beiges, poudrés et sable. Ou pourquoi ne pas opter pour un gris tendre, comme le béton coulé ? Ceux-ci créent une variété infinie de combinaisons possibles et une touche de luxe sans effort.



ILLUME

ILCL40274



BALANCE


BACL40038



BA CL40157



IL CL40270



ILLUME

IL CL40269

Jeu de douceur : le bonheur du confort

Si le minimalisme strict n'est pas votre tasse de thé, vous pourriez aussi prendre une toute autre voie : l'espièglerie ! Ce qui est amusant avec cette tendance, c'est qu'il n'y a pas de règles : combinez des couleurs douces et pastel, des textures et des motifs veloutés pour apporter des ondes positives dans votre maison.

Les couleurs affectent votre humeur et votre bien-être ; elles peuvent illuminer votre journée. Vous pouvez facilement contrer les tons neutres, beiges et gris trop sérieux de l'ambiance Tendre luxe avec des couleurs pastel. Que diriez-vous d'un vert pistache, d'un jaune moelleux, d'un rose tendre ou d'un bleu clair pour égayer votre intérieur ? Jouez avec la puissance des couleurs et optez pour des versions saturées ou délavées de vos nuances préférées si vous aimez un look plus doux. En les alliant à la douceur veloutée de notre sol en vinyle, vous améliorerez instantanément le confort de votre intérieur.





Nature ludique : de parfaites imperfections

La nature sauvage apaise notre esprit et notre âme. Alors pourquoi ne pas la faire entrer chez vous ? Le recyclage des matériaux naturels ou des déchets est un excellent moyen de le faire. Nous réinventons les produits en utilisant des matériaux prodigués par la nature, comme les coquillages et le sable. Non seulement c'est durable, mais c'est aussi une façon unique de saisir cette créativité ludique que l'on retrouve dans la nature.

S'entourer de nature, c'est aussi accepter les imperfections et accueillir l'authenticité. Rehaussez les éléments naturels en choisissant des motifs, matériaux et tons naturels que vous pouvez faire vôtres.





BALANCE ————— BA4L40160

Outils d'aide à la décision

FloorExplorer

Avec un tel choix de sols, prendre la bonne décision peut représenter un véritable défi. Laissez notre FloorExplorer vous guider en seulement quelques pas parmi une sélection de sols qui correspondent à vos besoins personnels et à votre style. Essayez-le !

Service des échantillons

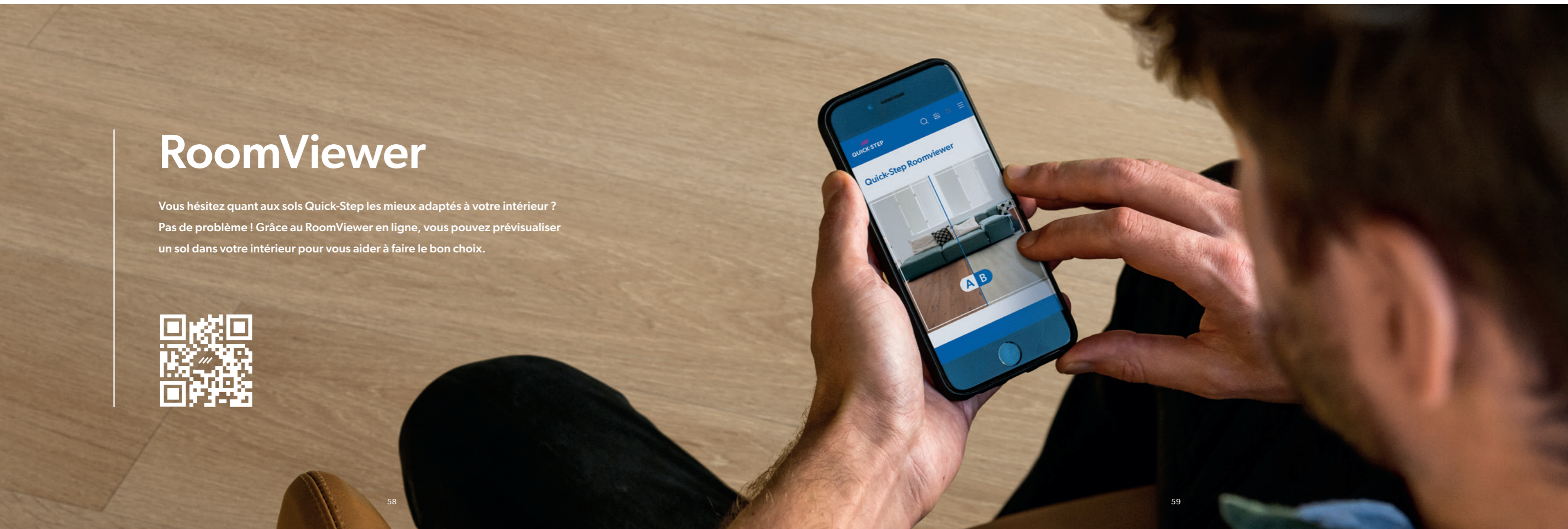
Curieux de voir à quoi ressemblerait le sol de votre choix en réalité ? Vous vous demandez s'il s'accordera avec le mobilier, la couleur des murs, vos œuvres d'art...? Commandez un échantillon de sol sur notre site web et voyez par vous-même.

TROUVER UN REVENDEUR

[quickstep.com](https://www.quickstep.com)

RoomViewer

Vous hésitez quant aux sols Quick-Step les mieux adaptés à votre intérieur ? Pas de problème ! Grâce au RoomViewer en ligne, vous pouvez prévisualiser un sol dans votre intérieur pour vous aider à faire le bon choix.



Mix & Match

ILLUME

ILCL40275



PULSE

PUCL40199

Avec des sols composés de lames et de dalles, vous pouvez créer des combinaisons fantastiques. Un profilé Incizo de couleur assortie vous aide à unifier la pièce, même en utilisant différents types de sol. Si vous utilisez de la colle, vous n'avez même pas besoin de profilés !



UNE FINITION SANS JOINT
AVEC LE PROFILÉ INCIZO





ILLUME

ILCL40271

PULSE

PUCL40097



ILLUME

ILCL40269

PULSE

PUCL40200

La taille compte-t-elle ?

OUI, SANS NUL DOUTE !



ILLUME

ILCL40272

Une règle simple à suivre consiste à utiliser des grands formats pour les grandes pièces afin d'agrandir l'espace. Les petits formats correspondront mieux aux proportions d'une pièce petite ou de forme irrégulière.



Découvrez à quoi ressembleraient vos sols Vinyl Flex préférés dans votre intérieur



SCANNEZ LE CODE QR
POUR ACCÉDER AU ROOMVIEWER



La cerise sur le gâteau

Plinthes coordonnées

Optez pour un super look avec les plinthes Quick-Step de couleur assortie à votre sol.

COULEURS PARFAITEMENT ASSORTIES

Nos plinthes sont parfaitement assorties à la couleur de chaque sol.

COUCHE SUPÉRIEURE RÉSISTANTE AUX RAYURES

Vos plinthes sont protégées contre l'usure du quotidien.

GARANTIE QUICK-STEP

Les plinthes bénéficient de la même garantie que votre sol.

DÉCOUVREZ L'ENSEMBLE DES PLINTHES ET PROFILÉS À LA P. 96



Plinthes à peindre

Peignez vos plinthes dans une couleur s'accordant avec votre style, ou laissez-les simplement blanches. Vous avez besoin de plinthes qui résistent à l'humidité ou se nettoient à l'eau ? Dans ce cas, choisissez des plinthes résistantes à l'eau.



BALANCE

BACL40052



Dans quel sens dois-je

La lumière comme guide

Le sens de votre sol a un impact énorme sur l'apparence générale d'une pièce et peut devenir un véritable casse-tête. En règle générale, posez votre sol dans le même sens que la principale source de lumière d'une pièce et dans le même axe que l'entrée la plus fréquentée. S'il y a plusieurs portes et fenêtres, alors optez pour le sens de pose le plus facile à suivre.



PUCL40087

Dans les pièces étroites

Votre sol est prévu pour une pièce étroite ? Pourquoi ne pas le poser à l'horizontale ? Posées dans le sens de la largeur, les lames feront paraître la surface plus large, évitant ainsi la sensation d'exiguïté. Pour magnifier le tout, évitez les couleurs sombres pour votre sol ou vos murs, car elles réduiraient encore plus une pièce étroite.



PUCL40204

poser mon sol ?

Dans les petites pièces

Si vous posez votre sol dans une petite pièce, vous aurez envie de lui donner une impression de profondeur. Faites paraître la pièce plus longue en posant votre sol dans le sens de la longueur. Vous souhaitez renforcer l'effet de la pose dans le sens de la longueur ? Pensez à marier un sol clair avec des murs plus foncés : cela ajoutera encore plus de profondeur à votre pièce.



PUCL40202

LES MASTER INSTALLERS À VOTRE SERVICE

Optez pour une pose professionnelle réalisée par un Master Installer agréé Quick-Step. Ces experts sont formés à l'Académie Quick-Step, le centre de formation le plus prestigieux de l'industrie des revêtements de sol.

- Obtenez le meilleur résultat final avec la sélection de sous-couches spécialisées et la préparation du support.
- Mettez en valeur votre sol en suivant les conseils sur le bon sens de pose.
- Bénéficiez d'une finition parfaite : pose méticuleuse des plinthes, profilés et escaliers.
- Une qualité d'expert au bon prix.
- Une garantie à vie* après l'enregistrement de la pose.

* La garantie à vie dure aussi longtemps que la garantie du produit.

Plus d'infos sur [quickstep.com](https://www.quickstep.com)

Nous avons les réponses à toutes vos questions

Dois-je choisir une pose flottante ou collée en plein ?

FLOTTANTE

Si vous avez affaire à des surfaces légèrement irrégulières ou à des dalles anciennes dont les joints ne dépassent pas 4 mm de largeur et 1 mm de profondeur, une pose flottante s'impose. Vous pouvez choisir parmi une sélection de sous-couches spécialement conçues pour Quick-Step Vinyl Flex.

COLLÉE EN PLEIN

Vous souhaitez poser votre sol en vinyle sur des supports et des murs lisses ? Alors optez pour une pose collée en plein. La colle pour sol Quick-Step Vinyl (un adhésif de haute qualité) vous mâche le travail ! Pour en savoir plus et obtenir les instructions de pose, consultez notre site Web.

Puis-je utiliser Vinyl Flex en combinaison avec un plancher chauffant ou rafraîchissant ?

Un plancher chauffant et un sol Vinyl Flex font bon ménage. Ce dernier est donc extrêmement prisé, tant pour les chantiers de rénovation que pour les constructions neuves. Tous les sols en vinyle Quick-Step peuvent être combinés à un plancher chauffant ou rafraîchissant à basse température.

Si vous prévoyez d'installer un plancher chauffant ou rafraîchissant, notre sous-couche Heat est un excellent choix. Cette sous-couche est obligatoire pour les pièces très exposées à la lumière directe du soleil (pièces avec de grandes fenêtres, par exemple), où les températures peuvent monter jusqu'à 45 °C. Si vous optez pour une pose collée en plein, aucune sous-couche n'est nécessaire.

N'oubliez pas de consulter les instructions relatives au chauffage au sol sur quickstep.com.

Ai-je vraiment besoin de joints de dilatation ?

Pour les poses collées en plein, vous n'avez pas besoin de joints de dilatation. Pour les poses flottantes (encliquetage) sans chauffage au sol, il est important d'avoir des joints de dilatation d'au moins 2 mm et, de préférence, de 5 mm le long de toutes les parois et des meubles lourds ou fixes. Pour les poses flottantes avec chauffage au sol, vous avez besoin de joints de dilatation d'au moins 5 mm. De cette façon, votre sol a suffisamment d'espace pour se dilater et se rétracter lors des changements de température.

Comment nettoyer et entretenir mon sol Vinyl Flex ?

Nettoyer Vinyl Flex est simple. Vous n'aurez besoin que de votre aspirateur, du kit de nettoyage Quick-Step, d'un seau et du produit d'entretien Quick-Step.

1. Passez soigneusement l'aspirateur ou la serpillière pour éliminer toute trace de poussière.
2. Remplissez le réservoir de votre kit de nettoyage Quick-Step d'une petite quantité de produit d'entretien Quick-Step et d'eau. Remplissez un seau d'eau propre pour rincer votre serpillière.
3. Tirez sur la gâchette pour humidifier le sol et commencez à nettoyer. Rincez votre serpillière dans le seau contenant de l'eau propre et essorez-la minutieusement. Ensuite, essuyez à nouveau le sol jusqu'à ce qu'il brille. Il sera propre en moins de temps qu'il n'en faut pour le dire !

ASTUCE DE PRO :

Passez la serpillière dans le sens de la longueur des lames ou des dalles afin d'éviter les traces de séchage.

D'AUTRES QUESTIONS ?

quickstep.com



BACL40032



LA POSE DE LA SOUS-COUCHE ADÉQUATE A UN IMPACT MAJEUR SUR L'APPARENCE, LA QUALITÉ ET L'ACOUSTIQUE FINALES DE VOTRE SOL

Pour poser un sol Vinyl Flex, il faut absolument choisir la sous-couche appropriée. Il est nécessaire de créer un support plan et lisse pour la pose de votre nouveau sol. De plus, cela procure une isolation acoustique et thermique. N'hésitez pas à associer votre sous-couche à un plancher chauffant et rafraîchissant traditionnel. Retrouvez nos instructions de pose sur quickstep.com.

TROUVEZ LA SOUS-COUCHE CONVENANT LE MIEUX À VOTRE SOL
À LA P. 94
































AMCL40137

La beauté existe dans de nombreuses dimensions


Fatigué de votre sol carrelé à joints larges, moche et usé ?

Faites un choix éclairé et explorez la collection Quick-Step Alpha Vinyl.*

* Pour une pose sur des surfaces irrégulières ou des dalles anciennes dont les joints mesurent jusqu'à 5 mm de largeur et 2 mm de profondeur.

LAMES		DIMENSIONS	BOÎTE	SUPPORT	CHANFREINS	CLASSE	POSE	GARANTIE
	PULSE CLICK / CLICK+	 1 510 x 210 x 4,5 mm	7 lames = 2,220 m ²	POUR UNE POSE SUR DES SURFACES LÉGÈREMENT IRRÉGULIÈRES OU DES DALLES ANCIENNES DONT LES JOINTS NE DÉPASSENT PAS 4 MM DE LARGEUR ET 1 MM DE PROFONDEUR		CLASSE 32 CLASSE 33		✓ 25 ANS D'USAGE DOMESTIQUE, CLICK ✓ GARANTIE A VIE D'USAGE DOMESTIQUE, CLICK+
	PULSE GLUE+	 1 515 x 217 x 2,5 mm	11 lames = 3,616 m ²	POUR UNE POSE SUR DES SUPPORTS RAGRÉÉS ET DES MURS PLANS ET LISSES		CLASSE 33	À COLLER	✓ GARANTIE A VIE D'USAGE DOMESTIQUE
	BALANCE CLICK / CLICK+	 1 251 x 187 x 4,5 mm	9 lames = 2,105 m ²	POUR UNE POSE SUR DES SURFACES LÉGÈREMENT IRRÉGULIÈRES OU DES DALLES ANCIENNES DONT LES JOINTS NE DÉPASSENT PAS 4 MM DE LARGEUR ET 1 MM DE PROFONDEUR		CLASSE 32 CLASSE 33		✓ 25 ANS D'USAGE DOMESTIQUE, CLICK ✓ GARANTIE A VIE D'USAGE DOMESTIQUE, CLICK+
	BALANCE GLUE+	 1 256 x 194 x 2,5 mm	15 lames = 3,655 m ²	POUR UNE POSE SUR DES SUPPORTS RAGRÉÉS ET DES MURS PLANS ET LISSES		CLASSE 33	À COLLER	✓ GARANTIE A VIE D'USAGE DOMESTIQUE
DALLES								
	ILLUME CLICK / CLICK+	 994 x 494 x 4,5 mm	4 dalles = 1,964 m ²	POUR UNE POSE SUR DES SURFACES LÉGÈREMENT IRRÉGULIÈRES OU DES DALLES ANCIENNES DONT LES JOINTS NE DÉPASSENT PAS 4 MM DE LARGEUR ET 1 MM DE PROFONDEUR		CLASSE 32 CLASSE 33		✓ 25 ANS D'USAGE DOMESTIQUE, CLICK ✓ GARANTIE A VIE D'USAGE DOMESTIQUE, CLICK+
	ILLUME GLUE+	 1 000 x 500 x 2,5 mm	7 dalles = 3,500 m ²	POUR UNE POSE SUR DES SUPPORTS RAGRÉÉS ET DES MURS PLANS ET LISSES		CLASSE 33	À COLLER	✓ GARANTIE A VIE D'USAGE DOMESTIQUE
	AMBIENT CLICK / CLICK+	 1 300 x 320 x 4,5 mm	5 dalles = 2,080 m ²	POUR UNE POSE SUR DES SURFACES LÉGÈREMENT IRRÉGULIÈRES OU DES DALLES ANCIENNES DONT LES JOINTS NE DÉPASSENT PAS 4 MM DE LARGEUR ET 1 MM DE PROFONDEUR	 	CLASSE 32 CLASSE 33		✓ 25 ANS D'USAGE DOMESTIQUE, CLICK ✓ GARANTIE A VIE D'USAGE DOMESTIQUE, CLICK+
	AMBIENT GLUE+	 1 305 x 327 x 2,5 mm	9 dalles = 3,841 m ²	POUR UNE POSE SUR DES SUPPORTS RAGRÉÉS ET DES MURS PLANS ET LISSES	 	CLASSE 33	À COLLER	✓ GARANTIE A VIE D'USAGE DOMESTIQUE

 MICRO-CHANFREIN
Le chanfrein définit les bords des lames pour un rendu moderne ou rustique.

 NANO-CHANFREIN
Des bords ultra-fins à nano chanfreins offrent l'aspect d'un sol moderne et minimaliste.


DALLE AMBIENT AVEC NANO-CHANFREIN


DALLE AMBIENT AVEC MICRO-CHANFREIN

CLASSE 32 : pour un usage domestique.
Usage quotidien normal dans des espaces de vie ordinaires.
CLASSE 33 : pour un usage commercial.
Sols extra résistants à l'usure pour les espaces très fréquentés.

PULSE

Les grandes lames à chanfrein en V de la collection Pulse agrandissent votre pièce. Leurs dimensions longues et larges dégagent une aura de luxe, tandis que la structure assortie sur plusieurs décors améliore l'effet authentique. Ces lames résistantes à l'eau vous offrent des possibilités de pose infinies grâce à leur stabilité dimensionnelle.



CLICK / CLICK+

1 510 x 210 x 4,5 mm - Boîte : 7 lames = 2,220 m²CLICK : CLASSE 32
CLICK+ : CLASSE 33

GLUE+

1 515 x 217 x 2,5 mm - Boîte : 11 lames = 3,616 m²

À COLLER



CLASSE 33

Pin des neiges

Click : PUCL40204

Click+ : PUCP40204

Glue+ : PUGP40204

VOUS AVEZ VU CE SOL À LA PAGE 72

Chêne coton blush blanc

Click : PUCL40200

Click+ : PUCP40200

Glue+ : PUGP40200

VOUS AVEZ VU CE SOL À LA PAGE 63

Chêne brise marine clair

Click : PUCL40079

Click+ : PUCP40079

Glue+ : PUGP40079

VOUS AVEZ VU CE SOL À LA PAGE 29, 40-41

Chêne coton gris

Click : PUCL40201

Click+ : PUCP40201

Glue+ : PUGP40201

Chêne brise marine beige

Click : PUCL40080

Click+ : PUCP40080

Glue+ : PUGP40080

VOUS AVEZ VU CE SOL À LA PAGE 8, 82



Chêne tempête de sable gris chaleureux

Click : PUCL40083

Click+ : PUCP40083

Glue+ : PUGP40083

Pin brume matinale

Click : PUCL40074

Click+ : PUCP40074

Glue+ : PUGP40074

Chêne d'automne gris chaleureux

Click : PUCL40089

Click+ : PUCP40089

Glue+ : PUGP40089

Chêne coton gris chaleureux

Click : PUCL40105

Click+ : PUCP40105

Glue+ : PUGP40105

VOUS AVEZ VU CE SOL À LA PAGE 36

Chêne coton gris avec traits de scie

Click : PUCL40106

Click+ : PUCP40106

Glue+ : PUGP40106

VOUS AVEZ VU CE SOL À LA PAGE 27

- ✓ 25 ANS D'USAGE DOMESTIQUE CLICK
- ✓ GARANTIE A VIE D'USAGE DOMESTIQUE CLICK+ / GLUE+

PULSE



Chêne cosy coton gris
 Click : PUCL40202
 Click+ : PUCP40202
 Glue+ : PUGP40202
 VOUS AVEZ VU CE SOL À LA PAGE 73



Chêne coton beige
 Click : PUCL40103
 Click+ : PUCP40103
 Glue+ : PUGP40103
 VOUS AVEZ VU CE SOL À LA PAGE 32, 55



Chêne d'automne naturel clair
 Click : PUCL40087
 Click+ : PUCP40087
 Glue+ : PUGP40087
 VOUS AVEZ VU CE SOL À LA PAGE 72



Chêne rosé pur
 Click : PUCL40097
 Click+ : PUCP40097
 Glue+ : PUGP40097
 VOUS AVEZ VU CE SOL À LA PAGE 62



Chêne brise marine naturel
 Click : PUCL40081
 Click+ : PUCP40081
 Glue+ : PUGP40081
 VOUS AVEZ VU CE SOL À LA PAGE 18-19, 23



Chêne coton naturel
 Click : PUCL40104
 Click+ : PUCP40104
 Glue+ : PUGP40104
 VOUS AVEZ VU CE SOL À LA PAGE 68-69



Chêne coton profond naturel
 Click : PUCL40203
 Click+ : PUCP40203
 Glue+ : PUGP40203



Chêne d'automne miel
 Click : PUCL40088
 Click+ : PUCP40088
 Glue+ : PUGP40088

CLICK / CLICK+

1 510 x 210 x 4,5 mm - Boîte : 7 lames = 2,220 m²



CLICK : CLASSE 32
 CLICK+ : CLASSE 33

GLUE+

1 515 x 217 x 2,5 mm - Boîte : 11 lames = 3,616 m²

À COLLER



CLASSE 33

Chêne miel pur
 Click : PUCL40098
 Click+ : PUCP40098
 Glue+ : PUGP40098



Chêne pique-nique ocre
 Click : PUCL40093
 Click+ : PUCP40093
 Glue+ : PUGP40093
 VOUS AVEZ VU CE SOL À LA PAGE 66-67



Chêne d'automne marron
 Click : PUCL40090
 Click+ : PUCP40090
 Glue+ : PUGP40090



Chêne tempête de sable marron
 Click : PUCL40086
 Click+ : PUCP40086
 Glue+ : PUGP40086




Chêne vignoble marron
 Click : PUCL40078
 Click+ : PUCP40078
 Glue+ : PUGP40078



Chêne d'automne chocolat
 Click : PUCL40199
 Click+ : PUCP40199
 Glue+ : PUGP40199
 VOUS AVEZ VU CE SOL À LA PAGE 61



Chêne pique-nique naturel chaleureux
 Click : PUCL40094
 Click+ : PUCP40094
 Glue+ : PUGP40094



Pin crépuscule
 Click : PUCL40075
 Click+ : PUCP40075
 Glue+ : PUGP40075

- ✓ 25 ANS D'USAGE DOMESTIQUE CLICK
- ✓ GARANTIE A VIE D'USAGE DOMESTIQUE CLICK+ / GLUE+

BALANCE

La collection Balance marie décors rustiques et modernes dans des lames de taille standard résistantes à l'eau, adaptées à des possibilités de pose infinies. Elle présente des sols aux surfaces lisses et élégantes, ainsi que d'intenses structures de bois au veinage prononcé.



BACL40160

- ✓ 25 ANS D'USAGE DOMESTIQUE CLICK
- ✓ GARANTIE A VIE D'USAGE DOMESTIQUE CLICK+ / GLUE+

CLICK / CLICK+

1 251 x 187 x 4,5 mm - Boîte : 9 lames = 2,105 m²



CLICK : CLASSE 32
CLICK+ : CLASSE 33

GLUE+


1 256 x 194 x 2,5 mm - Boîte : 15 lames = 3,655 m²

À COLLER



CLASSE 33

Chêne canyon clair avec traits de scie
Click : BACL40128
Click+ : BACP40128
Glue+ : BAGP40128



Chêne velours clair
Click : BACL40157
Click+ : BACP40157
Glue+ : BAGP40157
VOUS AVEZ VU CE SOL À LA PAGE 20, 24-25



Chêne canyon beige
Click : BACL40038
Click+ : BACP40038
Glue+ : BAGP40038
VOUS AVEZ VU CE SOL À LA PAGE 50



Chêne clair soyeux
Click : BACL40052
Click+ : BACP40052
Glue+ : BAGP40052
VOUS AVEZ VU CE SOL À LA PAGE 71



Chêne canyon gris avec traits de scie
Click : BACL40030
Click+ : BACP40030
Glue+ : BAGP40030



Chêne velours beige
Click : BACL40158
Click+ : BACP40158
Glue+ : BAGP40158
VOUS AVEZ VU CE SOL À LA PAGE 2, 30



Chêne clair sélect
Click : BACL40032
Click+ : BACP40032
Glue+ : BAGP40032
VOUS AVEZ VU CE SOL À LA PAGE 74



Chêne flotté beige
Click : BACL40018
Click+ : BACP40018
Glue+ : BAGP40018



Chêne naturel soyeux et chaleureux
Click : BACL40130
Click+ : BACP40130
Glue+ : BAGP40130



Chêne naturel sélect
Click : BACL40033
Click+ : BACP40033
Glue+ : BAGP40033



BALANCE



Chêne canyon naturel
Click : BA CL40039
Click+ : BACP40039
Glue+ : BAGP40039



Chêne cottage naturel
Click : BA CL40025
Click+ : BACP40025
Glue+ : BAGP40025



Châtaignier vintage naturel
Click : BA CL40029
Click+ : BACP40029
Glue+ : BAGP40029



Chêne victorien naturel
Click : BA CL40156
Click+ : BACP40156
Glue+ : BAGP40156



Chêne velours sable
Click : BA CL40159
Click+ : BACP40159
Glue+ : BAGP40159



Chêne velours marron
Click : BA CL40160
Click+ : BACP40160
Glue+ : BAGP40160

VOUS AVEZ VU CE SOL À LA PAGE 57, 86



Chêne gris brun soyeux
Click : BA CL40053
Click+ : BACP40053
Glue+ : BAGP40053

CLICK / CLICK+

1 251 x 187 x 4,5 mm - Boîte : 9 lames = 2,105 m²



CLICK : CLASSE 32
CLICK+ : CLASSE 33

GLUE+

1 256 x 194 x 2,5 mm - Boîte : 15 lames = 3,655 m²

À COLLER



CLASSE 33

Chêne canyon marron clair avec
traits de scie
Click : BA CL40031
Click+ : BACP40031
Glue+ : BAGP40031



Chêne cottage gris brun
Click : BA CL40026
Click+ : BACP40026
Glue+ : BAGP40026



Chêne canyon marron
Click : BA CL40127
Click+ : BACP40127
Glue+ : BAGP40127



Chêne héritage gris
Click : BA CL40037
Click+ : BACP40037
Glue+ : BAGP40037



Chêne cottage marron foncé
Click : BA CL40027
Click+ : BACP40027
Glue+ : BAGP40027

- ✓ 25 ANS D'USAGE DOMESTIQUE CLICK
- ✓ GARANTIE A VIE D'USAGE DOMESTIQUE CLICK+ / GLUE+

ILLUME

Grâce à des techniques de conception innovantes, nos sols en vinyle Illume illuminent votre intérieur par un doux effet tapis. Leurs couleurs ludiques agrémentent notre collection de dalles actuelle, tandis que nos décors de pierre uniques rehaussent leurs tons neutres. En prime, ils sont faciles à poser et complètement résistants à l'eau.



ILCL40273



CLICK / CLICK+

994 x 494 x 4,5 mm - Boîte : 4 dalles = 1,964 m²

4

CLICK : CLASSE 32
CLICK+ : CLASSE 33

GLUE+

1 000 x 500 x 2,5 mm - Boîte : 7 dalles = 3,500 m²

À COLLER

4

CLASSE 33


Rose tendre

Click : ILCL40269

Click+ : ILCP40269

Glue+ : ILGP40269

VOUS AVEZ VU CE SOL À LA PAGE 13, 53, 63


**Pré tendre**

Click : ILCL40270

Click+ : ILCP40270

Glue+ : ILGP40270

VOUS AVEZ VU CE SOL À LA PAGE 12, 35


**Azur tendre**

Click : ILCL40271

Click+ : ILCP40271

Glue+ : ILGP40271

VOUS AVEZ VU CE SOL À LA PAGE 62


**Tempête tendre**

Click : ILCL40272

Click+ : ILCP40272

Glue+ : ILGP40272

VOUS AVEZ VU CE SOL À LA PAGE 64-65

**Béton nuageux**

Click : ILCL40273

Click+ : ILCP40273

Glue+ : ILGP40273

VOUS AVEZ VU CE SOL À LA PAGE 18-19, 90


**Béton tempête de sable**

Click : ILCL40274

Click+ : ILCP40274

Glue+ : ILGP40274

VOUS AVEZ VU CE SOL À LA PAGE 16, 49

**Béton huître**

Click : ILCL40275

Click+ : ILCP40275

Glue+ : ILGP40275

VOUS AVEZ VU CE SOL À LA PAGE 14, 39, 61

**Béton galet**

Click : ILCL40276

Click+ : ILCP40276

Glue+ : ILGP40276

VOUS AVEZ VU CE SOL À LA PAGE 15



- ✓ 25 ANS D'USAGE DOMESTIQUE CLICK
- ✓ GARANTIE A VIE D'USAGE DOMESTIQUE CLICK+ / GLUE+

AMBIENT

La collection Ambient est constituée d'une structure tactile expressive et de variations de couleurs fascinantes, pour une atmosphère spacieuse et authentique. Grâce à leur stabilité dimensionnelle, ces dalles résistantes à l'eau offrent des possibilités de pose infinies.



AMCL40140

- ✓ 25 ANS D'USAGE DOMESTIQUE CLICK
- ✓ GARANTIE A VIE D'USAGE DOMESTIQUE CLICK+ / GLUE+



CLICK / CLICK+

1 300 x 320 x 4,5 mm - Boîte : 5 dalles = 2,080 m²



CLICK : CLASSE 32
CLICK+ : CLASSE 33

GLUE+

1 305 x 327 x 2,5 mm - Boîte : 9 dalles = 3,841 m²

À COLLER



CLASSE 33

Marbre de Carrare
Click : AMCL40136
Click+ : AMCP40136
Glue+ : AMGP40136




Minimal gris clair
Click : AMCL40139
Click+ : AMCP40139
Glue+ : AMGP40139




VOUS AVEZ VU CE SOL À LA PAGE 42

Béton clair
Click : AMCL40049
Click+ : AMCP40049
Glue+ : AMGP40049




Vibrant sable
Click : AMCL40137
Click+ : AMCP40137
Glue+ : AMGP40137



VOUS AVEZ VU CE SOL À LA PAGE 78

Vibrant gris moyen
Click : AMCL40138
Click+ : AMCP40138
Glue+ : AMGP40138



dalle sans joint central

dalle avec joint central

Minimal taupe
Click : AMCL40141
Click+ : AMCP40141
Glue+ : AMGP40141




Minimal gris moyen
Click : AMCL40140
Click+ : AMCP40140
Glue+ : AMGP40140




VOUS AVEZ VU CE SOL À LA PAGE 92


Béton gris chaleureux
Click : AMCL40050
Click+ : AMCP40050
Glue+ : AMGP40050



Béton gris foncé
Click : AMCL40051
Click+ : AMCP40051
Glue+ : AMGP40051



Ardoise noire
Click : AMCL40035
Click+ : AMCP40035
Glue+ : AMGP40035




ACCESSOIRES

POSE


SOUS-COUCHES

Si vous optez pour une pose flottante, rapide et facile, il est essentiel de choisir la sous-couche appropriée. Non seulement elle forme une **base plane** pour soutenir le système Uniclic, mais elle fournit également une **excellente isolation acoustique**. En plus de cela, nos sous-couches sont compatibles avec un **plancher chauffant et rafraîchissant**.




Comfort
QSVUDLCOMFORT15
Épaisseur : 1,15 mm - Rouleau : 15 m²

Cette sous-couche polyvalente vous aide à rattraper les irrégularités du support existant. S'adaptant à n'importe quelle pièce, Comfort est un choix durable car il est fait de flocons de PET recyclés. Compatible avec un plancher chauffant et rafraîchissant.



Heat
QSVUDLHEAT10
Épaisseur : 1,55 mm - Rouleau = 10 m²

Sous-couche recommandée pour les pièces très exposées à la lumière directe du soleil et celles équipées d'un plancher chauffant et/ou refroidissant. Assurez-vous d'utiliser Heat si la température de votre sol monte à 45 °C ou plus. Heat offre également une insonorisation optimale de la pièce.



Transit
QSVUDLTRANSIT15
Épaisseur : 1,20 mm - Rouleau : 15 m²

Offrant la meilleure insonorisation pour les pièces voisines, cette sous-couche est idéale pour les pièces à l'étage et les appartements. Transit est un choix durable car il est principalement composé de flocons de PET recyclés. Compatible avec un plancher chauffant et rafraîchissant.


POSE COLLÉE EN PLEIN

Si vous choisissez une pose collée en plein, utilisez la colle pour sol Quick-Step Vinyl pour obtenir un résultat optimal. Notre colle **prête à l'emploi** de qualité supérieure **s'étale facilement** et garantit une **adhérence rapide**. Notre colle pour vinyle étanche est compatible avec le **chauffage et le refroidissement par le sol** traditionnels et peut également être utilisée pour une **pose verticale sur des murs secs**.



Colle pour vinyle
QSVGLUE6A / QSVGLUE15A
6 kg / 15 kg

Sacs en aluminium refermables emballés dans des boîtes en carton. Consommation moyenne : 6 kg pour 20 m², 15 kg pour 50 m². Lisez les instructions avant de commencer. Vérifiez si la colle est compatible avec votre support.



Spatule pour colle vinyle (A2)
QSV A2

Cette spatule de haute qualité délivre une parfaite répartition de la colle. Elle est indispensable pour une pose collée en plein professionnelle.

OUTILS DE POSE



Outil de pose pour sol vinyle
QSVTOOL

Tire-lame pour découper facilement les lames à la bonne taille et accéder aux endroits difficiles d'accès.



Cutter pour sol vinyle
QSVKNIFEB / NEVKNIFEREFILL40
Incl. 5 lames

Cutter permettant une découpe précise et stable, notamment pour les courbes et les formes. Un paquet de recharge contient 40 lames.

FINITION

PLINTHES DE COULEUR ASSORTIE

Pourquoi choisir les plinthes et profilés de couleur assortie Quick-Step ?

COULEURS PARFAITEMENT ASSORTIES

Nos plinthes et profilés s'accordent à merveille avec la couleur de tous les sols.

COUCHE SUPÉRIEURE RÉSISTANTE AUX RAYURES

Les plinthes et profilés sont protégés contre l'usure et les chocs causés par la vie quotidienne.

GARANTIE QUICK-STEP

Les plinthes bénéficient de la même garantie que votre sol.



Moulure
QSVSCOT(-)
2 400 x 17 x 17 mm

Une finition discrète qui s'harmonise avec la couleur de votre sol. Facile à poser avec la colle One4All. Également disponible en version à peindre blanche (QSSCOTPAINT).



Plinthe standard
QSVSK(-)
2 400 x 12 x 58 mm

Plinthe standard qui s'harmonise avec la couleur de votre sol. Les connecteurs d'angle inclus sont également disponibles séparément (NEPLUG). Facile à poser avec la colle One4All. Également disponible en version à peindre blanche (QSSKPAINT).

PLINTHES À PEINDRE



Moulure à peindre
QSSCOTPAINT
2 400 x 17 x 17 mm

Moulure à peindre, qui peut également rester en blanc. Facile à poser avec la colle One4All. Ne convient pas aux pièces humides ; consultez notre gamme de plinthes résistantes à l'eau.



Plinthe standard à peindre
QSSKPAINT
2 400 x 12 x 58 mm

Plinthe à peindre, qui peut également rester en blanc. Utilisez les connecteurs d'angle inclus pour relier les plinthes en longueur, même dans les coins. Les connecteurs d'angle inclus sont également disponibles séparément (NEPLUG). Facile à poser avec la colle One4All. Ne convient pas aux pièces humides ; consultez notre gamme de plinthes résistantes à l'eau.




Plinthe parquet à peindre
QSPSKRPAINT
2 400 x 14 x 77 mm

Plinthe à peindre offrant un espace pour cacher les câbles. Utilisez les connecteurs NEPLUG (non inclus) pour relier les plinthes en longueur, même dans les coins. Facile à poser avec la colle One4All ou un rail. Ne convient pas aux pièces humides ; consultez notre gamme de plinthes résistantes à l'eau.



Plinthe de recouvrement à peindre
QSISKRCOVER
2 400 x 16 x 129 mm

Plinthe à peindre à poser par-dessus une plinthe existante : idéale pour les rénovations. Réglable sur 4 hauteurs entre 68 et 129 mm. Peut également rester en blanc. Facile à poser avec la colle One4All. Ne convient pas aux pièces humides ; consultez notre gamme de plinthes résistantes à l'eau.



Plinthe Ovolo à peindre
QSISKRWHITE
2 400 x 16 x 160 mm

Plinthe à peindre pouvant être utilisée dans deux formes pour une décoration plus libre. Réglable sur 5 hauteurs entre 25 et 134 mm ; utilisez le cutter Incizo fourni. Peut également rester en blanc. Facile à poser avec la colle One4All. Ne convient pas aux pièces humides ; consultez notre gamme de plinthes résistantes à l'eau.



FORME 1



FORME 2



Plinthe Ogee à peindre
QSISKROGEE
2 400 x 16 x 160 mm

Plinthe à peindre pouvant être utilisée dans deux formes pour donner un petit supplément d'âme à votre intérieur. Réglable sur 4 hauteurs entre 20 et 139 mm ; utilisez le cutter Incizo fourni. Peut également rester en blanc. Facile à poser avec la colle One4All. Ne convient pas aux pièces humides ; consultez notre gamme de plinthes résistantes à l'eau.



FORME 1



FORME 2



Petite plinthe à peindre
QSPSKR4PAINT
2 400 x 14 x 40 mm

Plinthe à peindre, qui peut également rester en blanc. Également disponible dans une version souple (QSFLEXSKR) pour la finition de l'ensemble de votre espace dans le même style. Facile à poser avec la colle One4All. Ne convient pas aux pièces humides ; consultez notre gamme de plinthes résistantes à l'eau.

PLINTHES RÉSISTANTES À L'EAU À PEINDRE



Moulure résistante à l'eau à peindre
QSHSCOTPAINT
2 400 x 20 x 30 mm

Moulure en polystyrène 100 % recyclable à peindre, qui peut également rester en blanc. Facile à poser avec la colle One4All.



Plinthe résistante à l'eau à peindre
- petite
QSHSK38PAINT
2 400 x 13 x 38 mm

Petite plinthe en polystyrène 100 % recyclable à peindre, qui peut également rester en blanc. Facile à poser avec la colle One4All.



Plinthe résistante à l'eau à peindre
- moyenne
QSHSK58PAINT
2 400 x 13 x 58 mm

Plinthe moyenne en polystyrène 100 % recyclable à peindre, qui peut également rester en blanc. Facile à poser avec la colle One4All.



Plinthe résistante à l'eau à peindre
- grande
QSHSK80PAINT
2 400 x 15 x 80 mm

Grande plinthe en polystyrène 100 % recyclable à peindre, qui peut également rester en blanc. Facile à poser avec la colle One4All.



Plinthe souple résistante à l'eau à peindre
QSFLEXSKR
14 x 40 mm

Plinthe à peindre souple fabriquée en mousse PVC, découpable à la longueur souhaitée. Idéal pour la finition des piliers ou des parois incurvées. Facile à poser avec la colle de contact.

OUTILS DE POSE DESTINÉS AUX PLINTHES



Colle One4All
QSGLUE290
290 ml

Colle polyvalente qui assure l'adhérence sur tous les matériaux et supports. Consommation moyenne : 1 tube pour 15 m de plinthes.



Connecteurs d'angle
NEPLUG

Raccords pour plinthe standard et plinthe parquet. Un paquet contient 24 raccords pour les angles rentrants et sortants + 24 raccords pour les jonctions rectilignes.


PROFILÉS DE COULEUR ASSORTIE




Profilé Incizo - Click/Click+
QSVINCP(-)
2 000 x 45 x 8 mm

Outil de finition multifonction pour la finition de votre sol Click/Click+ et de vos escaliers dans des tons assortis. Il suffit de découper le profilé Incizo à la forme désirée à l'aide du cutter Incizo fourni. Brevet en cours d'homologation. Contient 1 profilé Incizo, 1 cutter Incizo et 1 rail en plastique.


APPLICATION 1
Reliez deux sols de différentes hauteurs.




APPLICATION 2
Reliez deux sols de même hauteur.



APPLICATION 3
Assurez la finition de votre sol le long des murs ou des baies vitrées. Découpez en deux pour couvrir deux fois la longueur avec un profilé.



APPLICATION 4
Créez une jolie transition entre votre sol Vinyl Flex et d'autres types de revêtement de sol ou réalisez les finitions le long des portes coulissantes.




Profilé Incizo / Profilé de base en aluminium Incizo pour escaliers - Click/Click+
QSVINCP(-) / NEVINCPBASE1
2 000 x 45 x 8 mm /
2 000 x 33 x 17 mm

Le profilé Incizo vous permet de finir vos escaliers et marches Click/Click+ dans le décor du sol de votre choix. Pour cette application, vous avez besoin du profilé Incizo et d'un profilé de base en aluminium. Profilé de base à commander séparément.

APPLICATION 5
Réalisez la finition de vos escaliers et marches.





PROFILÉS DE FINITION EN ALUMINIUM



Profilé de dilatation pour sol vinyle
NEVREXPSILV
2 000 x 32,5 x 7,5 mm

Pour le raccord entre deux sols de même hauteur. Disponible en couleur argent.




Profilé de transition pour sol vinyle
NEVRADPSILV
2 000 x 31 x 8,5 mm

Pour le raccord entre deux sols de différentes hauteurs. Disponible en couleur argent.




Profilé de bordure pour sol vinyle
NEVRENPSILV
2 000 x 24 x 8,5 mm

Pour finir votre sol le long des murs, fenêtres ou tapis. Disponible en couleur argent.



Profilé multifonction
QSPRSILV
1 860 x 47 x 16 mm

Pour relier deux sols de la même hauteur ou d'une différence de hauteur allant jusqu'à 12,3 mm. Disponible en couleur argent.




PROFILÉS DE FINITION MÉTALLIQUES POUR ESCALIERS




Profilé d'escalier pour angle rentrant
- Glue+
QSVSTPINGLUE
2 000 x 25 x 25 mm

Compatible avec les sols Quick-Step Vinyl Flex Glue+.



Profilé d'escalier pour angle sortant
- Glue+
QSVSTPGLUE
2 000 x 26 x 40 mm

Compatible avec les sols Quick-Step Vinyl Flex Glue+.



Profilé d'escalier
- Click/Click+
QSVSTPCLICK
2 000 x 15 x 30 mm

Compatible avec les sols Quick-Step Vinyl Flex Click et Click+.



OUTILS DE FINITION



Kit de couleur
QSKIT(-)
310 ml

Cette pâte élastique à base d'acrylique est la solution idéale pour combler les joints de dilatation entre les plinthes et les murs. L'idéal également pour tous les joints de dilatation Quick-Step pour lesquels la finition n'est pas possible avec des plinthes, des profilés ou des rosaces. Disponible dans des couleurs assorties. Consommation moyenne : 1 tube pour 15 m de joints d'angle.



Hydrokit
QSKITTRANSP
310 ml

Silicone transparent permettant de sceller les petits joints pour lesquels aucun espace de dilatation n'est nécessaire. Consommation moyenne : 1 tube pour 25 m de joints d'angle.



Rosaces
QSRCINOX15 / QSRCINOX22
2 pièces/paquet

Rosaces en acier inoxydable pour une finition soignée des tuyaux et des éléments de chauffage. Disponibles en diamètres intérieurs de 15 et 22 mm. Ne collez pas les rosaces au sol, posez-les flottantes.

ENTRETIEN



Floor Cleaner 2 I
QSCLEANECO2000
2 L

Spécialement conçu pour les sols Quick-Step, notre Floor cleaner biodégradable nettoie en profondeur votre revêtement de sol et le protège, le gardant comme neuf. De plus, il s'agit d'un choix durable, ce qui vous permettra de contribuer à la protection de l'environnement tout en protégeant vos sols en vinyle.



Floor Cleaner 1 I
QSCLEANECO1000
1 L

Spécialement conçu pour les sols Quick-Step, notre Floor cleaner biodégradable nettoie en profondeur votre revêtement de sol et le protège, le gardant comme neuf. De plus, il s'agit d'un choix durable, ce qui vous permettra de contribuer à la protection de l'environnement tout en protégeant vos sols en vinyle.




Spot Cleaner 250 ml
QSSPOTCLEAN
250 ml

Notre Spot Cleaner a été développé par des experts pour les sols Quick-Step. Utilisez notre Spot Cleaner pour éliminer les taches les plus tenaces telles que le marqueur indélébile, la peinture ou le vin rouge, les éclaboussures de cuisine, etc.



Kit de nettoyage
QSSPRAYKIT

Support de serpillière avec réservoir d'eau rechargeable et levier pratique pour humidifier et nettoyer facilement votre sol. Comprend également une serpillière en microfibres lavable et 1 L de Floor cleaner Quick-Step. Un choix durable pour nettoyer votre sol.



Serpillère
QSSPRAYMOP

Serpillère en microfibres lavable jusqu'à 60 °C. Compatible avec le kit de nettoyage Quick-Step.



Kit de réparation
QSREPAIR

Kit permettant de réparer facilement les dommages légers et de rafraîchir la couleur d'origine de votre sol. Retrouvez nos instructions détaillées sur quickstep.com.



PUCL40097

VOTRE REVENDEUR QUICK-STEP



a brand of  UNILIN

Les photos du produit ne sont pas contractuelles et peuvent différer du produit réel. La disponibilité des produits, ou les produits eux-mêmes, peut / peuvent évoluer à n'importe quel moment sans préavis. Contenu © 2022 - 2023 par Unilin BV, division Flooring. Tous droits réservés. La reproduction de tout ou partie du contenu de cette brochure est interdite sans autorisation écrite préalable de l'éditeur.

023 086 01 - Z1 - CH FR

Photo de couverture : ILCL40274

quickstep.com

SUIVEZ-NOUS SUR



@quickstepfloors

@quickstepfloor