

/// QUICK·STEP®

PARKETT

Wood for Life

Wasserdicht

Einfache verlegung

A man with dark hair and a beard, wearing a green textured sweater, is leaning over a large, light-colored wooden plank. He is using a sanding block to smooth the surface of the wood. The background shows shelves filled with stacks of wood, suggesting a workshop or a lumber yard. The lighting is warm and focused on the man and the wood he is working on.

Laden Sie die Natur zu sich nach Hause ein

Suchen Sie nach einem warmen, authentischen Interieur? Dann werden Sie die natürliche Schönheit von Parkett lieben. Bringen Sie das Wunder der Natur in Ihr Zuhause und umgeben Sie sich mit dem luxuriösen Gefühl natürlicher Holzböden.

Das Geheimnis unserer Böden liegt in einer echten Leidenschaft für leistungsstarkes Design und Böden, die mit Liebe hergestellt werden, damit Sie sie ein Leben lang genießen können.

Das erste wasserfeste Parkett

NATÜRLICHE SCHÖNHEIT UND
HERAUSRAGENDE LEISTUNG



Jetzt den perfekten Boden finden

| | |
|--|--------|
| WAS MACHT QUICK-STEP PARKETT SO EINZIGARTIG? | S. 4 |
| SCHRITT FÜR SCHRITT IN RICHTUNG KREISLAUFWIRTSCHAFT | S. 12 |
| WIR HELFEN IHNEN BEI DER AUSWAHL | S. 14 |
| FAQ | S. 114 |



CASC6031

Entdecken Sie Ihr neues Parkett

| | |
|---|--------|
| ÜBERSICHT DER KOLLEKTIONEN | S. 22 |
| CALA | S. 24 |
| CASCADA | S. 34 |
| AMATO | S. 52 |
| MASSIMO | S. 62 |
| PALAZZO | S. 68 |
| DISEGNO | S. 86 |
| INTENSO | S. 92 |
| VERGLEICH DER VERSCHIEDENEN KOLLEKTIONEN | S. 96 |
| TOOLS, DIE IHNEN BEI DER AUSWAHL HELFEN | S. 98 |
| ZUBEHÖR | S. 100 |



CASC6031

Was macht Quick-Step Parkett so einzigartig?

Mit Quick-Step Parkett verwandeln Sie Ihr Haus in ein Zuhause mit einem Boden, der viele Jahre lang schön bleibt. Wir versprechen Ihnen, uns voll dafür einzusetzen, dass Ihr Parkett einfach zu pflegen, vor Schmutz und Wasser geschützt und einfach zu verlegen ist.

Erleben Sie warmes, authentisches Holz unter Ihren Füßen, ohne Kompromisse bei der Langlebigkeit, Wasserdichtigkeit oder Leistung einzugehen.



WOOD FOR LIFE

Dank unserer Wood for Life-Garantie bleibt Ihr Boden schön. Sie sorgt dafür, dass Oberfläche und Fugen vor Schmutz und Verschmutzungen geschützt sind, damit Ihr Boden sein natürliches Aussehen behält.



WASSERFEST

Machen Sie sich keine Sorgen wegen Wasser! Unsere Kollektionen Cala, Cascada und Amato haben eine wasserfeste Oberfläche und eignen sich perfekt für jeden Raum in Ihrem Zuhause, einschließlich Küche, Flur und Bad!



EINFACHE VERLEGUNG

Ganz gleich, ob Sie den Boden selbst verlegen oder sich von einem Profi helfen lassen und ob Sie sich für eine schwimmende oder verklebte Verlegung entscheiden, es ist im Handumdrehen erledigt! Mit unserem Uniclic System (Multifit) lassen sich Fugen problemlos vollständig versiegeln.

WAS SPRICHT FÜR QUICK-STEP PARKETTböDEN?

Wood for Life-Garantie




PFLEGELEICHT
SEHR WIDERSTANDSFÄHIG
KRATZFEST UND
FLECKENBESTÄNDIG

WAS BEDEUTET WOOD FOR LIFE FÜR SIE?

Das Leben kann chaotisch sein – von schmutzigen Schuhen und schlammigen Pfoten im Flur bis hin zu Rotweinflecken und Spaghetti-Bolognese auf dem Küchenboden. Wood for Life schützt Ihren Boden, damit Schmutz, verschüttete Flüssigkeiten und Staub nicht in die Maserung und Fugen gelangen.

Damit ist Quick-Step Parkett pflegeleicht und äußerst widerstandsfähig. Sieben Schutzschichten sorgen dafür, dass Ihr Boden verschleiß- und kratzfest ist. Mit unserer Wood for Life-Garantie bleibt Ihr Boden schön und Sie können ihn jahrelang genießen.

/// QUICK-STEP[®] mit Wood for Life



Leicht zu reinigende Oberfläche

Ihr Boden sieht niemals schmutzig oder dunkel aus. Dank dem einzigartigen Beschichtungssystem, das die gesamte Oberfläche bedeckt, auch bis in die tiefste Oberflächentextur. Schmutz haftet nicht am Holz!



Saubere Fugen

Durch die Schutzbeschichtung, die wir auf den Fugen auftragen, sorgen wir dafür, dass sie sauber bleiben. Die Behandlung der Fugen verhindert, dass Schmutz und Staub in das Holz eindringen und es verunreinigen und verfärben.

Holz von Mitbewerbern



Schmutzige Oberfläche



Dunkle Fugen

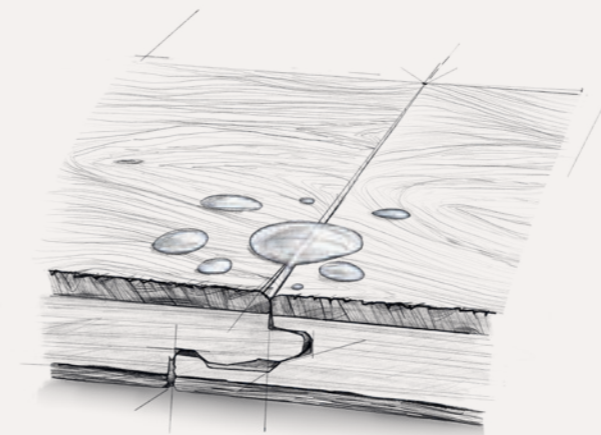
WAS SPRICHT FÜR QUICK-STEP PARKETTBÖDEN?

Schönes, wasserfestes Parkett




Bei unseren Kollektionen Cala, Cascada und Amato gehen wir noch einen Schritt weiter – zusätzlich zu unserer Wood for Life-Qualitätsgarantie haben Sie eine wasserfeste Oberfläche! So dringt kein Wasser durch die Fugen und Sie müssen sich keine Sorgen wegen Wasserschäden machen.

Unser wasserfestes Parkett kann in jedem Raum verlegt werden, einschließlich Küche, Flur und Bad.



/// QUICK-STEP®

Profitieren Sie von unserem neuen und verbesserten Klicksystem, das verhindert, dass Wasser durch die Fugen eindringt. Darüber hinaus sorgt die wasserabweisende Hydroseal Beschichtung auf allen vier Seiten unserer Dielen dafür, dass Wasser bis zu 72 Stunden lang auf Ihrem Parkett verbleiben kann, ohne Schäden zu verursachen.



MITBEWERBER

Ohne unser Klicksystem erreichen Sie möglicherweise nicht an allen Seiten einen dichten Abschluss. Wasser kann durch die Fugen eindringen und zu Schimmelbildung führen oder Ihren Untergrund beschädigen.

WAS SPRICHT FÜR QUICK-STEP PARKETTböDEN?

Einfache Verlegung



Ganz gleich, ob Sie den Boden selbst verlegen oder sich von Profis Unterstützung holen, Sie möchten einen Boden, der sich schnell und einfach verlegen lässt. Deshalb verfügt Quick-Step-Parkett über ein Uniclic (Multifit) System, mit dem Verlegung zum Kinderspiel wird.

Schwimmende oder verklebte Verlegung? Sie entscheiden! Mit der richtigen Unterlage oder dem geeigneten Klebstoff und den passenden Verlegewerkzeugen kann Ihr Parkettboden innerhalb kürzester Zeit verlegt sein.

Von der Verlegung bis zur Vollendung und Pflege, wir stellen Ihnen all die Werkzeuge und Produkte bereit, die Sie für das Projekt brauchen.



SCANNEN SIE DEN QR-CODE, UM ZU SEHEN, WIE SIE EINEN PARKETTBOden VERLEGEN




AUF DEN SEITEN 114 - 119 FINDEN SIE ANTWORTEN AUF ALLE IHRE FRAGEN ÜBER DIE FUSSBOdenHEIZUNG/KÜHLUNG MIT QUICK-STEP PARKETT UND WEITERE INFORMATIONEN ÜBER UNSERE QUICK-STEP MASTER INSTALLER

Schritt für Schritt in Richtung Kreislaufwirtschaft



Möglichst nachhaltig zu sein ist uns wichtig. Wir möchten ein Kreislaufsystem schaffen, in dem unsere Böden am Ende ihrer Lebensdauer recycelt und als Rohstoffe wiederverwendet werden können, anstatt weggeworfen zu werden. Wie wollen wir das erreichen? Wir haben uns klare und ehrgeizige wissenschaftlich fundierte Ziele für 2030 gesetzt und arbeiten unermüdlich darauf hin, sie zu erreichen.

So verbessern wir Schritt für Schritt die Nachhaltigkeit unserer Parkettböden.



MEHR INFOS GEFÄLLIG?
SCANNEN SIE DEN QR-CODE
ODER BESUCHEN SIE
QUICKSTEP.COM

SCHRITT 1

Aus nachhaltig gewonnenem Holz



Der Kern und die Trägerschicht unserer Dielen bestehen aus wiederverwertetem Holz oder schnell wachsenden Bäumen, die schnell ersetzt werden können, sodass wir nicht zur Waldrodung beitragen. Die schöne Nutzschiene unserer Parkettböden besteht aus edlen Holzarten wie Eiche. Weil sie langsam wachsen, dauert es lange, sie zu ersetzen. Wir beziehen diese Bäume aus nachhaltiger Forstwirtschaft und schlagen nur die nötige Menge. Deshalb haben wir die Nutzschiene unserer Dielen dünner gestaltet, sodass wir mehr von dieser wertvollen natürlichen Ressource erhalten können.



SCHRITT 2

Langlebiges Design


Unsere Parkettböden haben eine lebenslange Garantie. Denn die Herstellung von möglichst langlebigen Böden ist der nachhaltigste Weg in die Zukunft. Wir sorgen dafür, dass unsere Böden nach einigen Jahren nicht entsorgt werden müssen: Sie sind wasserfest, kratzfest sowie schmutzabweisend und dank unserer Lackierung auf Wasserbasis pflegeleicht. Sie sehen jahrelang wie neu aus. Das ist gut für unseren Planeten und Ihr Zuhause.

SCHRITT 3

Ein neues Leben für Ihren Parkettboden



Wir sind stolz darauf, dass wir das erste Unternehmen der Welt sind, das eine bahnbrechende Recyclingtechnologie entwickelt hat: Der Kern unserer Holzböden kann jetzt wiederverwertet werden, um neue Materialien herzustellen. Unser Ziel ist es, bis 2030 25 % der Neuholzfaser für unseren HDF-Kern durch recycelte Fasern zu ersetzen. Wir arbeiten auch hart an der Entwicklung von Rücknahmeprogrammen für alte Bodendielen. Eine schwimmende Verlegung erleichtert das Recycling erheblich. Zu gegebener Zeit können Sie den Boden ganz einfach entfernen, ohne Schäden oder Unordnung zu verursachen.



* Information sur le niveau d'émission de substances volatiles dans l'air intérieur, présentant un risque de toxicité par inhalation, sur une échelle de classe allant de A+ (très faibles émissions) à C (fortes émissions).

Wir helfen Ihnen bei der Auswahl



Bei der Auswahl des Parketts, das zu Ihrem Stil und Ihrer Einrichtung passt, ist es wichtig, vier Dinge zu berücksichtigen – Farbe, Sortierung, Oberflächenbehandlung und Dielengröße.

1. Farbe

Die Auswahl der Farbe ist für die Innengestaltung immer wichtig, und Ihr Boden spielt dabei eine große Rolle und gibt den Ton für Ihr gesamtes Zuhause an. Finden Sie die Farbe, die Ihren Stil am besten veranschaulicht.

SANFTE FARBEN



NATÜRLICHE FARBEN



DUNKLE FARBEN



UM DIE VOLLSTÄNDIGE FARBÜBERSICHT ZU SEHEN, BLÄTTERN SIE DURCH UNSERE KOLLEKTIONEN AUF DEN SEITEN 24 BIS 95.

2. Sortierung

Unter Berücksichtigung des Charakters des Bodenbelags sowie der Anzahl von Ästen und Rissen teilen wir unsere Böden in drei Sortierungen ein: Nature (natürlich), Marquant (charaktervoll) und Vibrant (lebendig).

NATURE

ÄSTE UND RISSE
● ○ ○ ○ ○



MARQUANT

ÄSTE UND RISSE
● ● ● ○ ○



VIBRANT

ÄSTE UND RISSE
● ● ● ● ●



3. Oberflächenbehandlung

Sie werden Ihren Boden von dem Moment an genießen wollen, an dem er verlegt wurde. Deshalb behandeln wir ihn mit Lack oder Öl.

LACKIERTE OBERFLÄCHE

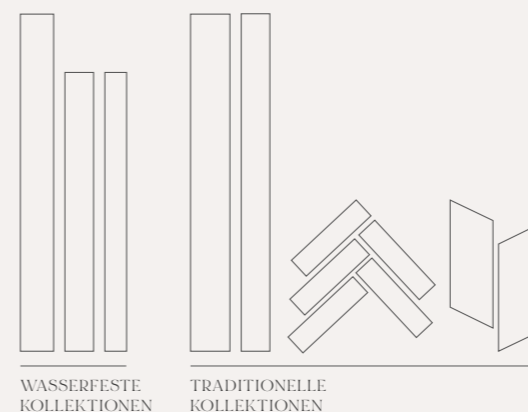


GEÖLTE OBERFLÄCHE



4. Dielengröße

Jede Kollektion hat einzigartige Dimensionen. Bei der Auswahl eines Bodens lohnt es sich also, über die Größe des Raums nachzudenken, in dem er verlegt werden soll. Dank der unterschiedlichen Dielen-Formate – von breit bis schmal – ist für jeden etwas dabei.



WIR HELFEN IHNEN BEI DER AUSWAHL

Wählen Sie die richtige Farbe

Wenn es um die Farbwahl für Ihren Bodenbelag zu Hause geht, werden Sie Wert darauf legen, dass er Ihre Persönlichkeit widerspiegelt, ganz gleich, ob Sie Trendsetter oder Traditionalist sind. Unsere zeitlosen Bodenbeläge lassen sich in jede Inneneinrichtung integrieren. Da Farben Ihre Stimmung und Ihr Wohlbefinden beeinflussen, ist es wichtig, dass Sie mit der Wahl Ihres Bodenbelags zufrieden sind.

DIE VOLLSTÄNDIGE EINSEITIGE FARBÜBERSICHT FINDEN SIE AUF SEITE 96.




SCANNEN SIE DIESEN QR-CODE, UM EIN MUSTER ZU BESTELLEN, ODER HOLEN SIE SICH EIN MUSTER IN EINEM QUICK-STEP LADEN IN IHRER NÄHE.

HINWEIS: Denken Sie immer daran, dass ein Muster nur eine Vorstellung vom Aussehen des Bodens geben soll. Aufgrund der natürlichen Eigenschaften eines Holzbodens kann ein Muster nie alle Farbvariationen, Äste und Risse darstellen.

SANFTE FARBEN

Für alle, die souveränen Luxus in hellen Pudertönen mögen, umfasst unsere zarte Farbpalette die besten Farbverläufe, um Ihrem Zuhause das gewünschte Zen-Feeling zu verleihen. Die helle Holzmaserung verschönert Ihr Zuhause mit beruhigenden, harmonischen Tönen.

Wenn Sie dem Minimaluxe-Trend folgen möchten, versuchen Sie, unnötige optische Merkmale zu begrenzen und die Dinge zu feiern, die Ihnen Freude bereiten. Verwenden Sie haptische Materialien, die – Ihrem Zuhause einen Hauch von Raffinesse verleihen – Bouclé, Effektleinen und unbehandeltes Holz.




AMT6032

NATÜRLICHE-FARBEN

Wenn Sie es lieben, von der Schönheit der Natur umgeben zu sein, verleiht unsere Nature-Farbpalette Ihrem Zuhause einen harmonischen, erdigen Effekt. Erdtöne und organische Farbtöne verleihen Ihrem Raum eine ausgeglichene Ausstrahlung.

Eine Kombination aus strukturierten und glatten Materialien, sonnigen Tönen und Statement-Elementen vereint Alt und Neu unter einem Dach. Die Integration von Vintage- und Retro-Elementen in Ihr Interieur verleiht Ihrem Zuhause ein Gefühl von Nostalgie und Wärme.




16

CAL7445

DUNKLE FARBEN

Unsere dunkle Farbpalette verleiht Ihrem Zuhause sofort ein Gefühl von Raffinesse und Luxus. Auf dunkleren Oberflächen werden alle Details lebendiger. Tiefe, satte Töne schaffen eine gemütliche, vertraute Atmosphäre – perfekt, wenn Sie Ihrem Wohnraum Tiefe und Charakter verleihen möchten.

Wenn Sie auf der Suche nach einem exklusiven Look sind, kombinieren Sie Ihren dunklen Boden mit getöntem Glas und kalten metallischen Elementen. Zu dunkel für Sie? Fügen Sie etwas hellere Töne hinzu, um Ihren Raum nach Belieben ins Gleichgewicht zu bringen oder architektonische Details hervorzuheben.



17

CASC6033

WIR HELFEN IHNEN BEI DER AUSWAHL

Sortierungs- unterschiede

Unsere Böden sind aus natürlicher Eiche gefertigt, die Ihnen den authentischen Look verleiht, den Sie suchen. Um einen Boden zu schaffen, der jeden Geschmack trifft, heben wir diese charakteristischen Äste und Risse hervor.

Wir haben unsere Bodenbeläge in drei verschiedene Sortierungen unterteilt: Nature (natürlich), Marquant (charaktervoll) und Vibrant (lebendig). Auch wenn jede Diele einzigartig ist, erhalten Sie eine Vorstellung davon, wie Ihr Boden nach der Verlegung aussehen könnte.



NATURE

Natürliche Farbvariation und kleine Äste
für eine dezente Optik.

ÄSTE UND RISSE
● ○ ○ ○ ○

MARQUANT

Lebhaftere Farbvariation mit stärker
ausgeprägten Ästen für eine rustikale Optik.

ÄSTE UND RISSE
● ● ● ○ ○

VIBRANT

Lebhaftere Farbvariation mit dicken Ästen und
Rissen für einen Boden mit viel Charakter.

ÄSTE UND RISSE
● ● ● ● ●



MIT UNSEREM ROOMVIEWER
KÖNNEN SIE SEHEN, WIE DER VON
IHNEN AUSGEWÄHLTE BODEN IN
IHRER EIGENEN INNENEINRICHTUNG
AUSSEHEN WÜRDEN.

WIR HELFEN IHNEN BEI DER AUSWAHL

Oberflächen- behandlung

Sie werden Ihren Boden von dem Moment an genießen wollen, an dem er verlegt wurde. Deshalb behandeln wir ihn mit Lack oder Öl.

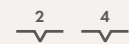
Wenn Sie unsere Wood for Life-Garantie oder ein wasserfestes Parkett genießen möchten, wählen Sie unser Lack-Finish, da dieses den besten Schutz vor Verschleiß sowie Schmutz und verschütteten Flüssigkeiten bietet.

Wenn Sie lieber einen traditionelleren Look wünschen, bieten wir auch ein Öl-Finish an. Unterstreichen Sie die Authentizität der Eiche und halten Sie Ihren geölten Boden in einem Top-Zustand, indem Sie alle paar Jahre eine neue Schicht auftragen. Dabei ist es wichtig zu beachten, dass geölte Böden nicht wasserfest sind und ohne Wood for Life-Garantie geliefert werden. Egal, für welche Option Sie sich entscheiden, Ihr Parkett wird toll aussehen.



(TIEF) GEBÜRSTET

Durch das Bürsten der Oberfläche einer Holzdiele wird die natürliche Struktur der Maserung hervorgehoben und Tiefe erzeugt.



FASE

Fasen definieren jede einzelne Diele und erzeugen das Gefühl eines authentischen Holzbodens. Unsere Kollektion umfasst Dekore mit 2 Fasen an den Längsseiten oder 4 Fasen an allen vier Seiten der Diele.



(EXTRA)MATTES LACK-FINISH

- Sieben Schichten Schutzlackierung.
- Hochgradig kratz- und verschleißfest.
- Dank Wood for Life sind unsere Böden mit einer verbesserten Schutzschicht versehen, mit der die Oberfläche und die Fugen Ihres Bodens auch noch nach jahrelanger Benutzung sauber bleiben.



EXTRAMATTES ÖL-FINISH










- Zwei Schichten hochwertiges UV-Öl.
- Verstärkt die Authentizität von echtem Holz.
- Mit den Quick-Step Reinigungs- und Pflegeprodukten kann Ihr Boden erneuert und repariert werden, so dass er noch viele Jahre lang wie neu aussieht.



Schönheit ist in vielen Größen erhältlich



WASSERFESTE KOLLEKTIONEN

| | | WASSERFEST* | VERLEGUNG | ABMESSUNGEN | KARTON | GARANTIE | DIE KOLLEKTION ENTDECKEN |
|---|---------|---|---|-----------------------|---------------------------------|--|--------------------------|
|  | CALA |  |  | 2 200 × 220 × 13 mm** | 4 Dielen = 1,936 m ² | <ul style="list-style-type: none"> ✓ LEBENSLANGE GARANTIE BEI NUTZUNG IM WOHNBEREICH ✓ 15 JAHRE WOOD FOR LIFE-GARANTIE ✓ 15 JAHRE GARANTIE BEI NUTZUNG IM NASSBEREICH ✓ 5 JAHRE GARANTIE FÜR DIE GEWERBLICHE NUTZUNG | S. 24 |
|  | CASCADA |  |  | 1 820 × 190 × 13 mm** | 6 Dielen = 2,075 m ² | <ul style="list-style-type: none"> ✓ LEBENSLANGE GARANTIE BEI NUTZUNG IM WOHNBEREICH ✓ 15 JAHRE WOOD FOR LIFE-GARANTIE ✓ 15 JAHRE GARANTIE BEI NUTZUNG IM NASSBEREICH ✓ 5 JAHRE GARANTIE FÜR DIE GEWERBLICHE NUTZUNG | S. 34 |
|  | AMATO |  |  | 1 820 × 145 × 13 mm** | 6 Dielen = 1,583 m ² | <ul style="list-style-type: none"> ✓ LEBENSLANGE GARANTIE BEI NUTZUNG IM WOHNBEREICH ✓ 15 JAHRE WOOD FOR LIFE-GARANTIE ✓ 15 JAHRE GARANTIE BEI NUTZUNG IM NASSBEREICH ✓ 5 JAHRE GARANTIE FÜR DIE GEWERBLICHE NUTZUNG | S. 52 |

TRADITIONELLE KOLLEKTIONEN

| | | | VERLEGUNG | ABMESSUNGEN | KARTON | GARANTIE | DIE KOLLEKTION ENTDECKEN |
|---|---------|--|---|-------------------------|----------------------------------|--|--------------------------|
|  | MASSIMO | |  | 2 200 × 260 × 13,5 mm** | 4 Dielen = 2,288 m ² | <ul style="list-style-type: none"> ✓ LEBENSLANGE GARANTIE BEI NUTZUNG IM WOHNBEREICH ✓ 15 JAHRE WOOD FOR LIFE-GARANTIE ✓ 5 JAHRE GARANTIE FÜR DIE GEWERBLICHE NUTZUNG | S. 62 |
|  | PALAZZO | |  | 2 200 × 190 × 13,5 mm** | 6 Dielen = 2,508 m ² | <ul style="list-style-type: none"> ✓ LEBENSLANGE GARANTIE BEI NUTZUNG IM WOHNBEREICH ✓ 15 JAHRE WOOD FOR LIFE-GARANTIE ✓ 5 JAHRE GARANTIE FÜR DIE GEWERBLICHE NUTZUNG | S. 68 |
|  | DISEGNO | |  | 580 × 145 × 13,5 mm | 12 Dielen = 1,009 m ² | <ul style="list-style-type: none"> ✓ LEBENSLANGE GARANTIE BEI NUTZUNG IM WOHNBEREICH ✓ 15 JAHRE WOOD FOR LIFE-GARANTIE ✓ 5 JAHRE GARANTIE FÜR DIE GEWERBLICHE NUTZUNG | S. 86 |
|  | INTENSO | |  | 600 × 310 × 13 mm | 4 Dielen = 0,744 m ² | <ul style="list-style-type: none"> ✓ LEBENSLANGE GARANTIE BEI NUTZUNG IM WOHNBEREICH ✓ 5 JAHRE GARANTIE FÜR DIE GEWERBLICHE NUTZUNG | S. 92 |



Alle unsere Böden bestehen aus Holz mit einer 2,5 mm dicken Nuttschicht aus Eiche.

Eine Packung kann zwei kleinere Dielen enthalten, die zusammen die volle Dielenlänge bilden. Sie können diese Dielen am Anfang oder Ende einer Reihe verwenden, ohne eine volle Diele zuzuschneiden, was die Verlegung schneller und einfacher macht.

** Getestet nach ISO 4760:2022 (keine Undichtigkeit)

** Holz kommt natürlicherweise in vielen Größen vor, daher kann die Länge manchmal variieren. Wir legen eine Standardlänge pro Kollektion fest. Sollte diese Länge vorübergehend nicht verfügbar sein, wird Ihnen Ihr Händler stattdessen eine alternative Länge anbieten. Je nach Verfügbarkeit erhalten Sie Dielen mit einer Länge von 1 820 mm, 2 200 mm oder 2400 mm.



CALA

Cala schafft das Gefühl einer geschützten Bucht. Hier trifft Eleganz auf Wasserdichtigkeit. Veredeln Sie Ihren Raum mit den faszinierenden breiten Dielendekoren von Cala, die umwerfenden Stil mit praktischen Schutzfunktionen vereinen.




SCANNEN SIE DEN QR-CODE, UM DIE GESAMTE KOLLEKTION ZU ENTDECKEN


CALA (CAL) WASSERFESTE KOLLEKTION

UNSERE QUALITÄTSGARANTIE


2 200 × 220 × 13 mm*
Karton: 4 Dielen = 1,936 m²




Eiche Winterwald extramatt
CAL7445
MARQUANT



Eiche perlweiß extramatt
CAL7448
MARQUANT




Eiche Leder extramatt
CAL6029
NATURE




Eiche rein extramatt
CAL5611
MARQUANT




Eiche Natur extramatt
CAL6032
NATURE




Eiche Sonnenaufgang extramatt
CAL7449
MARQUANT



Eiche dunkelbraun extramatt
CAL7447
VIBRANT



Zimteiche extramatt
CAL7450
MARQUANT



FARBBLICH PASSENDES ZUBEHÖR
Siehe Seite 105

* Holz kommt natürlicherweise in vielen Größen vor, daher kann die Länge manchmal variieren. Für Cala haben wir eine Standardlänge von 2 200 mm festgelegt. Sollte diese Länge vorübergehend nicht verfügbar sein, wird Ihnen Ihr Händler stattdessen eine alternative Länge von 1 820 mm anbieten. Die Artikelnummer endet dann mit -1 820 (1,602 m²/Karton), z. B. CAL7445-1 820.



Eiche Winterwald extramatt CAL7445

2 200 × 220 × 13 mm

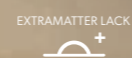
ÄSTE & RISSE



FASE



OBERFLÄCHENBEHANDLUNG



Eiche perlweiß extramatt CAL7448

2 200 × 220 × 13 mm

ÄSTE & RISSE



FASE



OBERFLÄCHENBEHANDLUNG





Eiche Leder extramatt CAL6029

2 200 × 220 × 13 mm

ÄSTE & RISSE



FASE



OBERFLÄCHENBEHANDLUNG



Eiche rein extramatt CAL5611

2 200 × 220 × 13 mm

ÄSTE & RISSE



FASE



OBERFLÄCHENBEHANDLUNG





Eiche natur extramatt CAL6032

2 200 × 220 × 13 mm


ÄSTE & RISSE



FASE



OBERFLÄCHENBEHANDLUNG



Eiche Sonnenaufgang extramatt CAL7449

2 200 × 220 × 13 mm

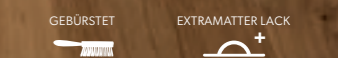
ÄSTE & RISSE



FASE



OBERFLÄCHENBEHANDLUNG





Eiche dunkelbraun extramatt CAL7447

2 200 × 220 × 13 mm

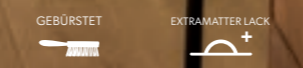
ÄSTE & RISSE



FASE



OBERFLÄCHENBEHANDLUNG



Zimteiche extramatt CAL7450

2 200 × 220 × 13 mm

ÄSTE & RISSE



FASE



OBERFLÄCHENBEHANDLUNG





CASCADA

Diese Kollektion vereint Schönheit und wasserfeste Haltbarkeit. Unser wasserfestes Dekor bietet eine unübertroffene Feuchtigkeitsbeständigkeit. Cascada umfasst eine große Auswahl an Farben, Strukturen und Oberflächen für jeden Stil.




SCANNEN SIE DEN QR-CODE, UM DIE GESAMTE KOLLEKTION ZU ENTDECKEN


CASCADA (CASC) WASSERFESTE KOLLEKTION

UNSERE QUALITÄTSGARANTIE


1 820 × 190 × 13 mm*
Karton: 6 Dielen = 2,075 m²




Eiche Winterwald extramatt
CASC3854
MARQUANT



Eiche lilienweiß extramatt
CASC5106
NATURE



Eiche perlweiß extramatt
CASC6030
MARQUANT




Wüsteneiche extramatt
CASC5111
VIBRANT




Eiche Leder extramatt
CASC6029
NATURE




Eiche Natur extramatt
CASC6032
NATURE



Eiche Kastanie hell extramatt
CASC6034
NATURE



Senfeiche extramatt
CASC6031
VIBRANT




Eiche toffee-braun extramatt
CASC3888
NATURE

* Holz kommt natürlicherweise in vielen Größen vor, daher kann die Länge manchmal variieren. Für Cascada haben wir eine Standardlänge von 1 820 mm festgelegt. Sollte diese Länge vorübergehend nicht verfügbar sein, wird Ihnen Ihr Händler stattdessen eine alternative Länge von 2 200 mm anbieten. Die Artikelnummer endet dann mit -2200 (2,508 m²/Karton), z. B. CASC3854-2200.


CASCADA (CASC) WASSERFESTE KOLLEKTION

UNSERE QUALITÄTSGARANTIE


1 820 × 190 × 13 mm*
Karton: 6 Dielen = 2,075 m²



Eiche Cappuccino weiß extramatt
CASC6033
MARQUANT




Sturmeiche hell extramatt
CASC5110
MARQUANT



Eiche baumwollgrau extramatt
CASC5112
VIBRANT



Eiche vintage braun extramatt
CASC5676
MARQUANT



Tabakeiche extramatt
CASC5675
VIBRANT



FARBlich PASSENDES ZUBEHÖR
Siehe Seite 105

* Holz kommt natürlicherweise in vielen Größen vor, daher kann die Länge manchmal variieren. Für Cascada haben wir eine Standardlänge von 1 820 mm festgelegt. Sollte diese Länge vorübergehend nicht verfügbar sein, wird Ihnen Ihr Händler stattdessen eine alternative Länge von 2 200 mm anbieten. Die Artikelnummer endet dann mit -2200 (2,508 m²/Karton), z. B. CASC3854-2200.



Eiche Winterwald extramatt CASC3854

1 820 × 190 × 13 mm

ÄSTE & RISSE



FASE



OBERFLÄCHENBEHANDLUNG





Eiche lilienweiß extramatt CASC5106

1 820 × 190 × 13 mm

ÄSTE & RISSE

NATURE

FASE 2

OBERFLÄCHENBEHANDLUNG

 GEBÜRSTET
 EXTRAMATTER LACK



Eiche perlweiß extramatt CASC6030

1 820 × 190 × 13 mm

ÄSTE & RISSE

MARQUANT

FASE 2

OBERFLÄCHENBEHANDLUNG

 GEBÜRSTET
 EXTRAMATTER LACK





Wüsteneiche extramatt CASC5111

1 820 × 190 × 13 mm


ÄSTE & RISSE



FASE



OBERFLÄCHENBEHANDLUNG



Eiche Leder extramatt CASC6029

1 820 × 190 × 13 mm

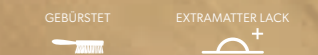
ÄSTE & RISSE



FASE



OBERFLÄCHENBEHANDLUNG





Eiche natur extramatt CASC6032

1 820 x 190 x 13 mm


ÄSTE & RISSE



FASE



OBERFLÄCHENBEHANDLUNG



Eiche Kastanie hell extramatt CASC6034

1 820 x 190 x 13 mm

ÄSTE & RISSE



FASE



OBERFLÄCHENBEHANDLUNG






Senfeiche extramatt CASC6031

1 820 x 190 x 13 mm

ÄSTE & RISSE



FASE



OBERFLÄCHENBEHANDLUNG





Eiche toffee-braun extramatt CASC3888

1 820 × 190 × 13 mm


ÄSTE & RISSE



FASE



OBERFLÄCHENBEHANDLUNG



Eiche Cappuccino weiß extramatt CASC6033

1 820 × 190 × 13 mm

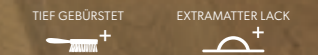
ÄSTE & RISSE



FASE



OBERFLÄCHENBEHANDLUNG





Sturmeiche hell extramatt CASC5110

1 820 × 190 × 13 mm

ÄSTE & RISSE



FASE



OBERFLÄCHENBEHANDLUNG



Eiche baumwollgrau extramatt CASC5112

1 820 × 190 × 13 mm

ÄSTE & RISSE



FASE



OBERFLÄCHENBEHANDLUNG





Eiche vintage braun extramatt CASC5676

1 820 × 190 × 13 mm

ÄSTE & RISSE



FASE



OBERFLÄCHENBEHANDLUNG



CALA

CASCADA

AMATO

MASSIMO

PALAZZO

DISEGNO

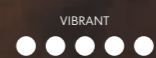
INTENSO



Tabakeiche extramatt CASC5675

1 820 × 190 × 13 mm

ÄSTE & RISSE



FASE



OBERFLÄCHENBEHANDLUNG





AMATO

Diese Kollektion ist die kompakteste Option für unsere 100%ig wasserfesten Böden. Lassen Sie die schmalen Räume Ihres Zuhauses dank Amato mit seiner Raffinesse und Funktionalität größer erscheinen. Dieser Boden ist beständig gegen Feuchtigkeit und ideal für kleine Bereiche wie Badezimmer und Flure.




SCANNEN SIE DEN QR-CODE, UM DIE GESAMTE KOLLEKTION ZU ENTDECKEN


AMATO (AMT) WASSERFESTE KOLLEKTION

UNSERE QUALITÄTSGARANTIE


1 820 × 145 × 13 mm*
Karton: 6 Dielen = 1,583 m²




Eiche Winterwald extramatt
AMT3854
MARQUANT



Eiche Leder extramatt
AMT6029
NATURE




Eiche rein extramatt
AMT3100
MARQUANT



Eiche Natur extramatt
AMT6032
NATURE



Eiche Sonnenaufgang extramatt
AMT4003
MARQUANT



Eiche dunkelbraun extramatt
AMT7446
VIBRANT



Zimteiche extramatt
AMT7444
MARQUANT



FARBlich PASSENDES ZUBEHÖR
Siehe Seite 105

** Holz kommt natürlicherweise in vielen Größen vor, daher kann die Länge manchmal variieren. Für Amato haben wir eine Standardlänge von 1 820 mm festgelegt. Sollte diese Länge vorübergehend nicht verfügbar sein, wird Ihnen Ihr Händler stattdessen eine alternative Länge von 2 200 mm anbieten. Die Artikelnummer endet dann mit -2200 (1,914 m²/Karton), z. B. AMT3854-2200.



Eiche Winterwald extramatt AMT3854

1 820 × 145 × 13 mm

ÄSTE & RISSE



FASE




OBERFLÄCHENBEHANDLUNG



Eiche Leder extramatt AMT6029

1 820 × 145 × 13 mm

ÄSTE & RISSE



FASE



OBERFLÄCHENBEHANDLUNG





Eiche rein extramatt AMT3100

1 820 x 145 x 13 mm

ÄSTE & RISSE



FASE



OBERFLÄCHENBEHANDLUNG






Eiche natur extramatt AMT6032

1 820 × 145 × 13 mm


ÄSTE & RISSE



FASE



OBERFLÄCHENBEHANDLUNG



Eiche Sonnenaufgang extramatt AMT4003

1 820 × 145 × 13 mm



ÄSTE & RISSE



FASE



OBERFLÄCHENBEHANDLUNG





Eiche dunkelbraun extramatt AMT7446

1 820 × 145 × 13 mm


ÄSTE & RISSE



FASE



OBERFLÄCHENBEHANDLUNG



Zimteiche extramatt AMT7444

1 820 × 145 × 13 mm

ÄSTE & RISSE



FASE



OBERFLÄCHENBEHANDLUNG





MASSIMO

Massimo verkörpert puren Luxus und Authentizität und setzt mit seiner beispiellosen Pracht und extragroßen Abmessungen neue Maßstäbe. Unsere breiteste und längste Parkettziele garantiert, Räume in atemberaubende Schaustücke zu verwandeln.



SCANNEN SIE DEN QR-CODE, UM DIE GESAMTE KOLLEKTION ZU ENTDECKEN

MASSIMO (MAS) TRADITIONELLE KOLLEKTION

UNSERE QUALITÄTSGARANTIE

2 200 × 260 × 13,5 mm*
Karton: 4 Dielen = 2,288 m²




nur für Lack-Finish



Eiche Wiesenmargarite extramatt
MAS5102S
VIBRANT



Eiche cappuccino-blond extramatt
MAS3566S
VIBRANT



Eiche Wintersturm geölt extramatt
MAS3563S
VIBRANT



Eiche dunkle Schokolade geölt extramatt
MAS3564S
VIBRANT



FARBlich PASSENDES ZUBEHÖR
Siehe Seite 105


* Holz kommt natürlicherweise in vielen Größen vor, daher kann die Länge manchmal variieren. Für Massimo haben wir eine Standardlänge von 2 200 mm festgelegt. Sollte diese Länge vorübergehend nicht verfügbar sein, wird Ihnen Ihr Händler stattdessen eine alternative Länge von 2400 mm anbieten. Die Artikelnummer endet dann mit -2400 (2,496 m²/Karton), z. B. MAS5102S-2400.



Eiche Wiesenmargarite extramatt MAS5102S

2 200 × 260 × 13,5 mm

ÄSTE & RISSE




64

FASE



OBERFLÄCHENBEHANDLUNG



Eiche cappuccino-blond extramatt MAS3566S

2 200 × 260 × 13,5 mm

ÄSTE & RISSE



65

FASE



OBERFLÄCHENBEHANDLUNG





Eiche Wintersturm geölt extramatt MAS3563S

2 200 × 260 × 13,5 mm

ÄSTE & RISSE




66

FASE



OBERFLÄCHENBEHANDLUNG



Eiche dunkle Schokolade geölt extramatt MAS3564S

2 200 × 260 × 13,5 mm

ÄSTE & RISSE





67

FASE



OBERFLÄCHENBEHANDLUNG





PALAZZO

Palazzo kreiert ein luxuriöses Design, das Wärme und Charakter ausstrahlt. Diese Kollektion erstrahlt in zeitloser Eleganz und verleiht modernen Räumen eine Erscheinung, die Kultur und Raffinesse verkörpert.



SCANNEN SIE DEN QR-CODE, UM DIE GESAMTE KOLLEKTION ZU ENTDECKEN

PALAZZO (PAL) TRADITIONELLE KOLLEKTION

UNSERE QUALITÄTSGARANTIE


2 200 × 190 × 13,5 mm*
Karton: 6 Dielen = 2,508 m²




nur für Lack-Finish



Eiche Winterwald geölt
PAL7457
MARQUANT



Eiche mandelweiß geölt
PAL3014S
MARQUANT




Eiche perlweiß geölt
PAL3891
MARQUANT




Eiche veredelt extramatt
PAL3095S
NATURE



Eiche Leder geölt
PAL7456
NATURE



Eiche rein extramatt
PAL3100S
MARQUANT



Wüsteneiche geölt
PAL7455
VIBRANT



Eiche Heritage Natur matt
PAL1338S
MARQUANT



Eiche Sonnenuntergang extramatt
PAL3893S
VIBRANT

* Holz kommt natürlicherweise in vielen Größen vor, daher kann die Länge manchmal variieren. Für Palazzo haben wir eine Standardlänge von 2 200 mm festgelegt. Sollte diese Länge vorübergehend nicht verfügbar sein, wird Ihnen Ihr Händler stattdessen eine alternative Länge von 1 820 mm anbieten. Die Artikelnummer endet dann mit -1 820 (2,075 m²/Karton), z. B. PAL3014S-1 820.


2 200 × 190 × 13,5 mm*
Karton: 6 Dielen = 2,508 m²



uniquement
pour une finition
vernie




Eiche Sonnenuntergang geölt
PAL7458
VIBRANT




Eiche toffee-braun geölt
PAL5131
NATURE



Zimteiche extramatt
PAL3096S
VIBRANT



Zimteiche geölt
PAL7454
VIBRANT



Eiche Latte Macchiato geölt
PAL3885S
VIBRANT



Mitternachtseiche geölt
PAL3889S
VIBRANT



FARBlich PASSENDES ZUBEHÖR
Siehe Seite 105

* Holz kommt natürlicherweise in vielen Größen vor, daher kann die Länge manchmal variieren. Für Palazzo haben wir eine Standardlänge von 2 200 mm festgelegt. Sollte diese Länge vorübergehend nicht verfügbar sein, wird Ihnen Ihr Händler stattdessen eine alternative Länge von 1 820 mm anbieten. Die Artikelnummer endet dann mit -1 820 (2,075 m²/Karton), z. B. PAL3014S-1 820.



Eiche Winterwald geölt PAL7457

2 200 x 190 x 13,5 mm

ÄSTE & RISSE



FASE



OBERFLÄCHENBEHANDLUNG





Eiche mandelweiß geölt PAL3014S

2 200 x 190 x 13,5 mm


ÄSTE & RISSE



FASE



OBERFLÄCHENBEHANDLUNG



Eiche perlweiß geölt PAL3891

2 200 x 190 x 13,5 mm

ÄSTE & RISSE



FASE



OBERFLÄCHENBEHANDLUNG





Eiche veredelt extramatt PAL3095S

2 200 x 190 x 13,5 mm

ÄSTE & RISSE FASE OBERFLÄCHENBEHANDLUNG
 NATURE ● ○ ○ ○ ○ 2 TIEF GEBÜRSTET EXTRAMATTER LACK



Eiche Leder geölt PAL7456

2 200 x 190 x 13,5 mm

ÄSTE & RISSE FASE OBERFLÄCHENBEHANDLUNG
 NATURE ● ○ ○ ○ ○ 2 GEBÜRSTET EXTRAMATT GEÖLT



Eiche rein extramatt PAL3100S

2 200 x 190 x 13,5 mm

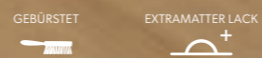
ÄSTE & RISSE



FASE



OBERFLÄCHENBEHANDLUNG



Wüsteneiche geölt PAL7455

2 200 x 190 x 13,5 mm

ÄSTE & RISSE



FASE



OBERFLÄCHENBEHANDLUNG





Eiche Heritage Natur matt PAL1338S

2 200 x 190 x 13,5 mm

ÄSTE & RISSE



FASE




OBERFLÄCHENBEHANDLUNG



Eiche Sonnenuntergang extramatt PAL3893S

2 200 x 190 x 13,5 mm

ÄSTE & RISSE



FASE



OBERFLÄCHENBEHANDLUNG





Eiche Sonnenuntergang geölt PAL7458

2 200 x 190 x 13,5 mm

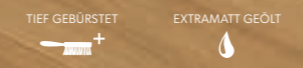
ÄSTE & RISSE



FASE



OBERFLÄCHENBEHANDLUNG



Eiche toffee-braun geölt PAL5131

2 200 x 190 x 13,5 mm


ÄSTE & RISSE



FASE



OBERFLÄCHENBEHANDLUNG





Zimteiche extramatt PAL3096S

2 200 x 190 x 13,5 mm

ÄSTE & RISSE



FASE



OBERFLÄCHENBEHANDLUNG



Zimteiche geölt PAL7454

2 200 x 190 x 13,5 mm

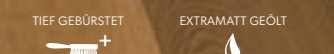
ÄSTE & RISSE




FASE



OBERFLÄCHENBEHANDLUNG





Eiche Latte Macchiato geölt PAL3885S

2 200 x 190 x 13,5 mm

ÄSTE & RISSE



FASE




OBERFLÄCHENBEHANDLUNG



Mitternachtseiche geölt PAL3889S

2 200 x 190 x 13,5 mm

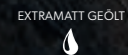
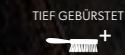
ÄSTE & RISSE



FASE



OBERFLÄCHENBEHANDLUNG





DISEGNO

Diese Kollektion stellt in jeder Diele ein komplexes Dekor zur Schau. Eine Kollektion, die klassisches Flair mit moderner Schlichtheit verbindet. Disegno lässt sich auf drei attraktive Weisen verlegen – im Fischgrät-, Doppel-Fischgrät- und Fliesenmuster.




SCANNEN SIE DEN
QR-CODE, UM DIE
GESAMTE KOLLEKTION
ZU ENTDECKEN

DISEGNO (DIS) TRADITIONELLE KOLLEKTION

UNSERE QUALITÄTSGARANTIE


580 × 145 × 13,5 mm
Karton: 12 Dielen = 1,009 m²



Eiche creme extramatt
DIS4856S
NATURE



Reine Eiche hell extramatt
DIS5115S
NATURE



Rohe Zimteiche extramatt
DIS4979S
NATURE



FARBBLICH PASSENDES ZUBEHÖR
Siehe Seite 105



Eiche creme extramatt DIS4856S

580 x 145 x 13,5 mm


ÄSTE & RISSE



FASE



OBERFLÄCHENBEHANDLUNG



Reine Eiche hell extramatt DIS5115S

580 x 145 x 13,5 mm

ÄSTE & RISSE



FASE



OBERFLÄCHENBEHANDLUNG





Rohe Zimteiche extramatt DIS4979S

580 × 145 × 13,5 mm

ÄSTE & RISSE




90

FASE



OBERFLÄCHENBEHANDLUNG



CALA

CASCADA

AMATO

MASSIMO

PALAZZO

DISEGNO

INTENSO



Werden Sie kreativ mit Mustern

Fischgrätmuster sind zeitlose Klassiker, die mühelos in moderne Inneneinrichtungen Einzug halten. Sie verleihen eine spielerische Note und verwandeln jeden Raum in einen Hingucker.

Lassen Sie Ihrer Kreativität mit drei möglichen Musteroptionen freien Lauf.



FISCHGRÄT



DOPPEL-FISCHGRÄT



FLIESE



INTENSO

Intenso verleiht jedem Raum einen einzigartigen, intensiven Charakter. Sein charakteristischer Charme liegt in der Verschmelzung von neu verwendeter Ästhetik und dynamischen Chevron-Mustern, die ein beeindruckendes visuelles Meisterwerk schaffen. Unsere Profis verleihen jeder Diele ein authentisches Aussehen, das sich durch handgeschliffene Oberflächen mit unterschiedlichen Dicken und Rissen auszeichnen.



SCANNEN SIE DEN QR-CODE, UM DIE GESAMTE KOLLEKTION ZU ENTDECKEN

INTENSO (INT) TRADITIONELLE KOLLEKTION

UNSERE QUALITÄTSGARANTIE


600 × 310 × 13 mm
Karton: 4 Dielen = 0,744 m²



Eiche Sonnenfinsternis geölt
INT3903
VIBRANT



Eiche traditionell geölt
INT3902
VIBRANT



FARBlich PASSENDES ZUBEHÖR
Siehe Seite 105



Eiche Sonnenfinsternis geölt INT3903

600 × 310 × 13 mm


ÄSTE & RISSE



FASE



OBERFLÄCHENBEHANDLUNG



Eiche traditionell geölt INT3902

600 × 310 × 13 mm

ÄSTE & RISSE



FASE



OBERFLÄCHENBEHANDLUNG



Vergleichen Sie Farben, Sortierungen und Größen in unserem Angebot an Kollektionen

Wenn Sie eine Farbe sehen, die Ihnen gefällt, und Sie wissen möchten, ob sie in einer anderen Größe oder Sortierung erhältlich ist, können Sie in dieser Übersicht schnell die verfügbaren Optionen sehen.




Bitte beachten Sie, dass diese Farbübersicht nur Farben zeigt, die sich in den Kollektionen wiederholen. Es gibt weitere, von hell bis sehr dunkel reichende, einzigartige Farben, die hier nicht abgebildet sind.

SORTIERUNG



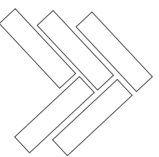
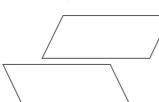
| | ÄSTE UND RISSE |
|----------|----------------|
| NATURE | ● ○ ○ ○ ○ |
| MARQUANT | ● ● ● ○ ○ |
| VIBRANT | ● ● ● ● ● |


KOLLEKTIONEN

WASSERFESTE KOLLEKTIONEN


| | | |
|------|---|------------------------------|
| CAL |  | CALA: 2 200 × 220 × 13 mm |
| CASC |  | CASCADA: 1 820 × 190 × 13 mm |
| AMT |  | AMATO: 1 820 × 145 × 13 mm |

TRADITIONELLE KOLLEKTIONEN


| | | |
|-----|---|--------------------------------|
| MAS |  | MASSIMO: 2 200 × 260 × 13,5 mm |
| PAL |  | PALAZZO: 2 200 × 190 × 13,5 mm |
| DIS |  | DISEGNO: 580 × 145 × 13,5 mm |
| INT |  | INTENSO: 600 × 310 × 13 mm |




NATURE — MARQUANT CAL7445 CASC3854 AMT3854 VIBRANT MASS102S



NATURE CAL6029 CASC6029 AMT6029 PAL3095S DIS5115S MARQUANT CAL5611 AMT3100 PAL3100S VIBRANT CASC5111 MAS3566S



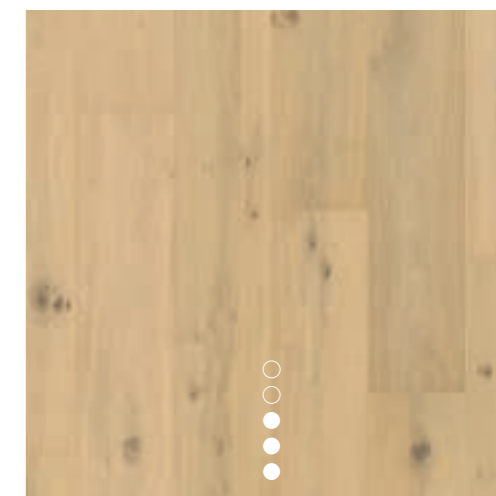
NATURE CASC3888 DIS4979S MARQUANT CAL7450 AMT7444 VIBRANT PAL3096S



NATURE CASC5106 DIS4856S MARQUANT — VIBRANT —



NATURE CAL6032 CASC6032 AMT6032 MARQUANT CAL7449 AMT4003 PAL1338S VIBRANT PAL3893S



NATURE — MARQUANT CAL7448 CASC6030 VIBRANT —



NATURE CASC6034 MARQUANT — VIBRANT CAL7447 AMT7446

UNSERE EINZIGARTIGEN FARBEN



Hilfsmittel, die Ihnen bei der Auswahl helfen

FloorExplorer

Bei so vielen zur Auswahl stehenden Böden fällt die richtige Wahl vielleicht schwer. Mit unserem FloorExplorer führen wir Sie in ein paar einfachen Schritten durch eine Auswahl an Böden, die zu Ihrem persönlichen Stil und Ihren Anforderungen passen. Probieren Sie ihn aus!



SCANNEN SIE DEN QR-CODE, UM DEN FLOOREXPLORER ZU NUTZEN



RoomViewer

Sie sind sich unsicher, welcher Quick-Step Boden am besten zu Ihrem Interieur passt? Kein Problem! Dank unserem Online-RoomViewer können Sie Ihren Boden in Ihrem Interieur als Vorschau ansehen, damit Sie die richtige Wahl treffen können.



SCANNEN SIE DEN QR-CODE, UM DEN ROOMVIEWER ZU NUTZEN



Muster-Service

Sind Sie neugierig, wie der Boden Ihrer Wahl in Wirklichkeit aussieht und sich anfühlt? Möchten Sie herausfinden, ob er zu Ihren Möbeln, Ihrer Wandfarbe, Bildern etc. passt? Bestellen Sie ein Bodenmuster auf unserer Webseite und machen Sie sich selbst ein Bild.

Hinweis: Denken Sie immer daran, dass ein Muster nur eine Vorstellung vom Aussehen des Bodens geben soll. Aufgrund der natürlichen Eigenschaften eines Holzbodens kann ein Muster nie alle Farbvariationen, Äste und Risse darstellen.

LASSEN SIE SICH INSPIRIEREN UND FINDEN SIE EINEN HÄNDLER

[quickstep.com](https://www.quickstep.com)

Zubehör für Ihr Parkett

Ihr Traumhaus ist noch nicht fertig, wenn Sie Ihren Boden ausgewählt haben. Für die Gestaltung Ihrer perfekten Einrichtung müssen Sie das richtige Zubehör für Ihren gewählten Boden finden.



1 VERLEGUNG

Alle Werkzeuge, die Sie für eine einfache Verlegung benötigen.



2 ABSCHLUSS

Von Sockelleisten bis hin zu Treppen – wir haben alles, um Ihr perfektes Finish zu gestalten.



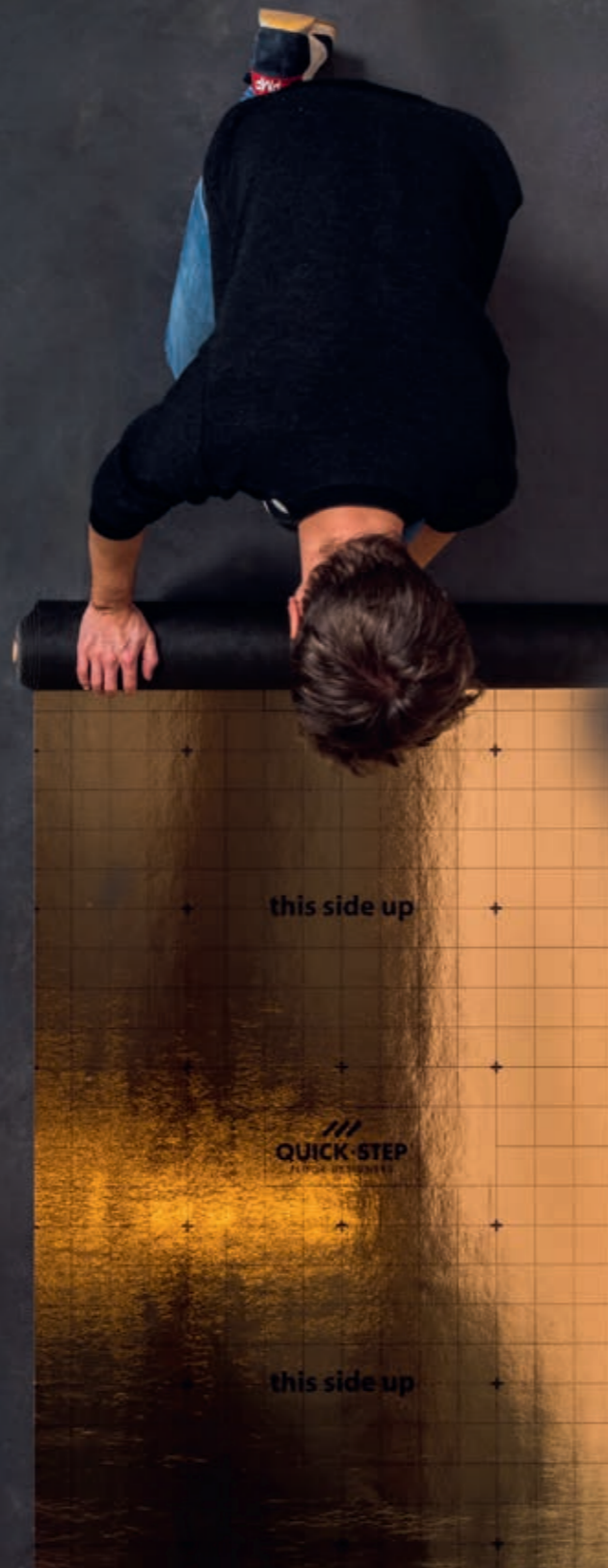
3 PFLEGE

Pflegen Sie Ihren Boden mit unseren Reinigungsprodukten und Spezialölen, damit er lange wie neu aussieht.

ZUBEHÖR FÜR IHR PARKETT


















1. Schritt Einfache Verlegung

Die Verlegung der richtigen Unterlage hat wesentlichen Einfluss auf die endgültige Qualität und die Akustik Ihres Bodens.







UNTERLAGEN

Wenn Sie eine schwimmende Verlegung wählen, ist die richtige Unterlage von entscheidender Bedeutung. Zusätzlich zur ebenen Basis, die sie für Ihren neuen Boden erzeugt, liefert sie auch exzellente akustische Isolierung, während die integrierte Dampfsperre Ihren Boden vor aufsteigender Feuchtigkeit schützt.

| | | SCHALLDÄMMUNG IM RAUM | SCHALLDÄMMUNG FÜR DARUNTER LIEGENDE RÄUME | FUSSBODENHEIZUNG UND -KÜHLUNG |
|---|--|---|---|---|
|  | Silent Walk QSUDLSW7 Stärke: 2 mm Rolle: 7 m ² Die beste Unterlage für Räume mit intensiver Nutzung wie z. B. Wohnzimmer oder Flur. Bietet die beste Schalldämmung im Raum. |  |  |  |
|  Unsere Silent Walk Unterlage besteht aus erneuerbaren Rohstoffen wie pflanzlichen Ölen und mineralischen Bestandteilen wie Kreide. Wir haben für diese Unterlage ein C2C Certified Material Health Certificate erhalten – eine weltweit anerkannte Zertifizierung für Produkte, die sicher, kreislauffähig und verantwortungsvoll hergestellt sind. | | | | |
|  | Unisound QSUDLDRUCO15 Stärke: 2 mm Rolle: 15 m ² Hervorragende Allround-Unterlage für stark frequentierte Räume, wie etwa Ihr Wohnzimmer, Ihren Flur und Ihre Küche. |  |  | Nicht kompatibel |
|  | Basic Plus QSUDLBP15/60 Stärke: 2 mm Rolle: 15/60 m ² Allround-Unterlage für weniger frequentierte Räume wie etwa Ihr Schlafzimmer oder Ihr Home-Office. |  |  | Nicht kompatibel |
|  | Transitsound QSUDLTRS15 Stärke: 2 mm Rolle: 15 m ² Die ideale Unterlage zur Schalldämmung von Räumen in oberen Etagen und Wohnungen. |  |  | Nicht kompatibel |
|  | Thermolevel QSUDTL9 Stärke: 5 mm Packung: 9 m ² Die beste Wahl für einen unebenen Untergrund. Bietet zusätzliche Dämmung. |  |  | Nicht kompatibel |

VERKLEBTE VERLEGUNG

Wenn Sie sich für eine verklebte Verlegung entscheiden, empfehlen wir Ihnen Quick-Step Parkett-Kleber, um das beste Ergebnis zu erzielen. Durch die Verklebung Ihres Parketts wird der Trittschall auf ein Minimum reduziert. Zur Verlegung werden keine Profile verwendet und die Leistung von Fußbodenheizungen wird maximiert.

| | |
|---|--|
|  | Parkettkleber QSWGLUE16A 16 kg Dieser schnell aushärtende und gebrauchsfertige Parkett-Klebstoff ist ideal für die Verklebung Ihres Parkettbodens. Darüber hinaus bietet er eine maximale Schalldämmung und ist feuchtigkeitsbeständig. |
|  | Parkettspachtel QSWB11 Dieser hochwertige Spachtel sorgt für eine perfekte Klebstoffverteilung und ist für eine professionelle verklebte Verlegung unerlässlich. |
|  | Klebeband NETAPE50 Rolle: 50 m Befestigen Sie das Klebeband an Ihrer Unterlage für eine feuchtigkeitsbeständige Verlegung. |
|  | Verlegeset QSTOOLA Ein Set mit Schlagklotz zum einfachen Zusammenstecken der Dielen, Zugeisen für schwer zugängliche Stellen und Abstandshalter für perfekte Dehnungsfugen (8 bis 12 mm) zwischen Wand und Boden. |


ZUBEHÖR FÜR IHR PARKETT

2. Schritt: Der perfekte Abschluss

Unsere Sockelleisten zeichnen sich dadurch aus, dass sie perfekt zur Farbe Ihres Holzbodens passen, um den Raum ganzheitlich erscheinen zu lassen.


FARBBLICH PASSENDE SOCKELLEISTEN

- ✓ Perfekt passende Farben: Unsere Sockelleisten und Profile passen ideal zur Farbe jedes Bodens.
- ✓ Echtholzfueroberfläche: ein authentisches Holzerlebnis im gesamten Raum.
- ✓ Quick-Step Garantie: Für Sockelleisten und Profile gilt dieselbe Garantie wie für Ihren Bodenbelag.




Hohlkehlleiste (Scotia)
QSWSCOT(-)
2 400 x 17 x 17 mm

Ein diskreter Abschluss, der zur Farbe Ihres Bodens passt. Mit dem One4All Glue einfach zu verlegen. Auch in weißer, streichbarer Ausführung erhältlich (QSHSCOT19PAINT).




Wasserfeste Hohlkehlleiste
QSWSCOT(-)MM
2 400 x 17 x 17 mm

Für unsere wasserfesten Kollektionen. Mit dem Schaumstoffstreifen und dem Hydrokit bekommt der Boden ein wasserfestes Finish. Mit dem One4All Glue einfach zu verlegen.



Wandsockel, gerade
QSWPPSKR(-)
2 400 x 16 x 80 mm

Sockelleiste mit Aussparung, um Kabel zu verstecken. Mit dem One4All Glue oder der Schiene einfach zu verlegen. Auch als weiße, streichbare Version (QSWPPSKRPAINT) erhältlich.



Wasserfeste Parkettsockelleiste
QSWPPSKR(-)MM
2 400 x 16 x 80 mm

Für unsere wasserfesten Kollektionen. Mit dem Schaumstoffstreifen und dem Hydrokit bekommt der Boden ein wasserfestes Finish. Mit dem One4All-Klebstoff oder der Schiene einfach zu verlegen. Nutzen Sie eine Schiene zum Verbergen von Kabeln.


PLINTHES À PEINDRE



Hohlkehlleiste



Kleine Sockelleiste



Parkett-Sockelleiste

WASSERFEST

| | | | |
|---------------------------------|---|---|---|
| Lackierbare Sockelleiste | QSHSCOT19PAINT 2 400 x 19 x 19 mm | - | QSHSK80PAINT 2 400 x 15 x 80 mm |
|---------------------------------|---|---|---|

NICHT WASSERFEST

| | | | |
|---|--|---|--|
| Lackierbare Sockelleiste | QSSCOTPAINT 2 400 x 17 x 17 mm | QSPSKR4PAINT 2 400 x 14 x 40 mm | QSWPPSKRPAINT 2 400 x 16 x 80 mm |
| Weißer Sockelleiste mit Klicksystem | - | - | SFTSKCLICKWHITE126 1 260 x 14 x 100 mm SFTSKCLICKWHITE240 2 400 x 14 x 100 mm |
| Lackierbare Sockelleiste mit Klicksystem | - | - | SFTSKCLICKPAINT126 1 260 x 14 x 100 mm SFTSKCLICKPAINT240 2 400 x 14 x 100 mm |



Alle unsere Sockelleisten mit Klicksystem nutzen das Uniclic-System für eine fugenlose Optik.

ZUBEHÖR FÜR IHR PARKETT

2. Schritt: Der perfekte Abschluss



SPEZIELLE LACKIERBARE SOCKELLEISTEN

WASSERFEST



Flexible streichbare und wasserfest Sockelleiste QSFLXSKR
7 000 x 14 x 40 mm


Plinthe à peindre souple fabriquée en mousse PVC, découpable à la longueur souhaitée. Idéal pour la finition des piliers ou des parois incurvées. Utilisez la bande de mousse et l'Hydrokit pour une finition étanche dans les pièces humides. Facile à poser avec la colle de contact.

NICHT WASSERFEST




Streichbare Abdeck-Sockelleiste QSISKRCOVER
2 400 x 16 x 129 mm

Streichbare Sockelleiste, die über einer bereits vorhandenen angebracht werden kann – ideal für Renovierungen. Anpassbar an 4 Höhen zwischen 68 und 129 mm. Kann auch weiß gelassen werden. Mit dem One4All Glue einfach zu verlegen. Nicht geeignet für feuchte Räume – sehen Sie sich hierfür unsere wasserfesten Sockelleisten an.




Streichbare Sockelleiste Modell Ovolo QSISKRWHITE
2 400 x 16 x 160 mm

Streichbare Sockelleiste, die in zwei Formen für mehr Dekorationsmöglichkeiten verwendet werden kann. Anpassbar an 5 Höhen zwischen 25 und 134 mm – nutzen Sie zum Zuschneiden das mitgelieferte Incizo Messer. Kann auch weiß gelassen werden. Mit dem One4All Glue einfach zu verlegen. Nicht geeignet für feuchte Räume – sehen Sie sich hierfür unsere wasserfesten Sockelleisten an.



FORM 1



FORM 2



Streichbare Sockelleiste Modell Ogee
2 400 x 16 x 160 mm

Streichbare Sockelleiste, die in zwei Formen verwendet werden kann, um Ihrem Interieur einen speziellen Charakter zu verleihen. Anpassbar an 4 Höhen zwischen 20 und 140 mm – nutzen Sie zum Zuschneiden das mitgelieferte Incizo Messer. Kann auch weiß gelassen werden. Mit dem One4All Glue einfach zu verlegen. Nicht geeignet für feuchte Räume – sehen Sie sich hierfür unsere wasserfesten Sockelleisten an.



FORM 1




FORM 2

VERLEGEWERKZEUGE FÜR SOCKELLEISTEN



One4All-Klebstoff QSGLUE290
290 ml

Multifunktions-Klebstoff, der auf allen Materialien und Substraten gut haftet. Durchschnittlicher Verbrauch: 1 Tube für 15 m Sockelleisten.



Schiene NETRACK
2 400 x 8 x 27 mm

Für die Verlegung von Parkettfußleisten. Bringen Sie die Schiene mit Schrauben oder dem One4All-Klebstoff an der Wand an und klicken Sie dann die Sockelleisten darin ein.

ZUBEHÖR FÜR IHR PARKETT

2. Schritt: Der perfekte Abschluss

Das Incizo Profil ist ein vielseitiges 5-in-1-Abschlusswerkzeug, das Ihnen hilft, Ihren Bodenbelag mit passenden Farben perfekt zu komplementieren. Diese Lösung kann auch verwendet werden, um Ihre Treppe optisch an den Boden anzupassen.

FARBBLICH PASSENDE PROFILE



**Incizo Profil
QSWINCP(-)
2 150 × 54 × 17 mm**

Multifunktionales und patentiertes Verlegewerkzeug für den Abschluss Ihres Bodens und für Treppen in passenden Farben. Schneiden Sie einfach das Incizo Basisprofil mit dem mitgelieferten Incizo Messer auf die erforderliche Form zurecht. Enthält 1 Incizo Profil, 1 Incizo Messer und 1 Kunststoffschiene.

ANWENDUNG 1
Verbinden Sie zwei Böden unterschiedlicher Höhe.



ANWENDUNG 2
Verbinden Sie zwei Böden derselben Höhe.



ANWENDUNG 3
Schließen Sie Ihren Boden an Wänden oder Fenstern ab.



ANWENDUNG 4
Erzeugen Sie einen schönen Übergang zwischen Ihrem Holzboden und anderen Bodenarten.



**Incizo Aluminium-Unterprofil
für Treppen
NEWINCPBASE(-)
2 150 × 70 × 18,5 mm**

Mit dem Incizo Profil können Sie auch Ihre Treppe und Stufen im Bodendesign Ihrer Wahl abschließen. Für diese Anwendung brauchen Sie ein Incizo Profil und ein Aluminium-Unterprofil. Unterprofile können Sie gesondert bestellen.

ANWENDUNG 5
Schließen Sie Ihre Treppe und Stufen ab.



ABSCHLUSSWERKZEUGE



**Farblich passendes Kit
QSKIT(-)
310 ml**

Diese elastische Paste auf Acrylbasis ist die ideale Lösung, um die Fugen zwischen den Sockelleisten und Wänden zu füllen. In passenden Farben erhältlich. Durchschnittlicher Verbrauch: Eine Tube reicht für 15 m.



**Heizkörperrosetten
QSPCINOX18/QSPCINOX22
2 Stück/Packung**

Edelstahl-Rosetten, um Rohre und Heizelemente sauber abzuschließen. Mit einem Innendurchmesser von 18 mm und 22 mm erhältlich. Kleben Sie die Rosetten nicht auf dem Boden fest, verlegen Sie sie schwimmend.

ZUBEHÖR FÜR IHR PARKETT

2. Schritt: Der perfekte Abschluss

Wasserfeste Parkettböden


CALA
CASCADA
AMATO

ABSCHLUSSWERKZEUGE

Befolgen Sie diese Schritte, um einen kompletten Raum zu gestalten, der von Flecken und Kleckereien im Alltag unberührt bleibt. So müssen Sie sich keine Sorgen mehr machen, wenn Sie Ihrem Hund die dringend benötigte Wäsche verpassen oder sich von kleinen chaotischen Wichteln in der Küche helfen lassen!

SCHRITT 1 Verlegen Sie Ihre Unterlage

Wählen Sie die Unterlage, die am besten zu Ihrem Projekt passt, auf S. 103.



SCHRITT 3 Fügen Sie den Schaumstoffstreifen hinzu.




Verlegen Sie einen Schaumstoffstreifen zwischen der Wand und Ihrem Boden.



NEFOAMSTRIP20
20.000 x Ø 10 mm

SCHRITT 5 Verlegen Sie Ihre farblich passenden Sockelleisten.

Bringen Sie die wasserfesten Sockelleisten an ihren Positionen an und die Arbeit ist erledigt.



SCHRITT 2 Verlegen Sie Ihren wasserfesten Boden

Fügen Sie eine Dehnungsfuge (8 bis 12 mm) zwischen Wänden und Boden ein.



SCHRITT 4 Fügen Sie Hydrokit hinzu.

Tragen Sie Hydrokit auf den Schaumstoffstreifen auf.



QSKITTRANSP
310 ml

Zeit, Ihren neuen
Boden zu genießen!

ZUBEHÖR FÜR IHR PARKETT

3. Schritt: Mühelose Pflege

Quick-Step Reinigungsprodukte ermöglichen eine effiziente, schnelle Reinigung, die umweltfreundlich ist und Ihren Boden nicht beschädigt.

REINIGUNG



Reinigungsprodukt
QSCLEANECO1000
QSCLEANECO2000
1 L
2 L

Unser speziell für Quick-Step Böden entwickelter, biologisch abbaubarer Bodenreiniger reinigt Ihren Boden gründlich und schützt ihn, damit er wie neu aussieht. Darüber hinaus ist es eine nachhaltige Wahl, damit Sie einen Beitrag für die Umwelt leisten und gleichzeitig Ihre Böden schützen können.



Fleckenreiniger
QSSPOTCLEAN
250 ml

Unser Fleckenreiniger wurde speziell für Quick-Step Böden entwickelt. Mit unserem Fleckenreiniger entfernen Sie selbst hartnäckigste Flecken wie Permanentmarker, Farbe oder Rotwein sowie verschüttetes Essen und mehr.



Reinigungsset
QSSPRAYKIT

Mopphalter mit nachfüllbarem Wassertank und praktischem Griff, um Ihren Boden einfach zu befeuchten und zu wischen. Enthält auch einen waschbaren Mikrofaser-Mopp und 1 Liter eines Quick-Step Reinigungsprodukts. Eine nachhaltige Lösung zur Reinigung Ihres Bodens.



Reinigungsmopp
QSSPRAYMOP

Der Mikrofaser-Mopp ist bei einer Temperatur von bis zu 60 °C waschbar. Kompatibel mit dem Quick-Step Reinigungs-Kit.

REPARATUR



Reparaturkit
QSREPAIR

Kit zum einfachen Reparieren von kleinen Schäden und zum Auffrischen der Original-Farbe Ihres Bodens. Detaillierte Anleitungen finden Sie unter quickstep.com.

NUR FÜR GEÖLTE BÖDEN



Reinigungsmittel für geöltes Parkett
QSWOILCLEAN
1 L

Schützt Ihren geölten Holzboden, indem verhindert wird, dass er austrocknet und seinen Glanz verliert.



Pflegeöl
QSWMAINTOILN/QSWMAINTOILW
1 L

Das transparente/weiße Öl schützt das matte Finish Ihres geölten Holzbodens und repariert kleine Schäden. Einmal im Jahr verwenden (oder mehrmals, je nach dem Verschleiß des Bodens). Durchschnittlicher Verbrauch: 1 l für 75 m². Wenden Sie sich an Ihren Händler, um das richtige Pflegeöl für Ihren Boden zu wählen.

Wir haben die Antworten auf all Ihre Fragen

1. Was ist der Unterschied zwischen einer schwimmenden und einer verklebten Verlegung?

Quick-Step Parkettböden können auf zwei verschiedene Arten verlegt werden: verklebt oder schwimmend. Für die verklebte Verlegung empfehlen wir den Quick-Step Parkettkleber, der speziell für die Verwendung auf Quick-Step Parkettböden entwickelt wurde. Bei einer schwimmenden Verlegung brauchen Sie keinen Klebstoff, Sie müssen jedoch eine Unterlage von Quick-Step verwenden. Bei der Kombination mit einer Fußbodenheizung funktioniert eine verklebte Verlegung am besten, wobei die schwimmende Verlegung am einfachsten gelingt. Sie haben die Wahl!

2. Kann ich einen Parkettboden in Kombination mit einer Fußbodenheizung oder -kühlung verwenden?

Ja, das geht! Mit einer Fußbodenheizung fühlt sich das Parkett warm an, und wenn Sie in einem wärmeren Klima leben, kann Parkett auch mit Unterbodenkühlung verwendet werden. Wenn Sie eine Fußbodenheizung/-kühlung installieren, bietet Ihnen ein verklebter Boden die besten Ergebnisse in Bezug auf die Heizungseffizienz. Sie entscheiden sich für die schwimmende Verlegung? Sie müssen eine Quick-Step Silent Walk-Unterlage verwenden. Diese Unterlage sorgt für einen optimalen Wärmefluss von der Fußbodenheizung/-kühlung, die zur Oberfläche steigt.

Weitere detaillierte Empfehlungen finden Sie in unserer speziellen „Installationsanleitung für Fußbodenheizungen“ auf unserer Website.

3. Brauche ich wirklich Dehnungsfugen?

Es ist wichtig, die erforderlichen Dehnungsfugen entlang von Wänden und festen Hindernissen einzufügen, so dass der Boden genug Platz hat, um sich zusammenzuziehen und auszudehnen, wenn sich die Luftfeuchtigkeit ändert.

Wenn der Raum mehr oder wenig quadratisch ist und es keine wesentlichen Klimaschwankungen gibt, können Sie eine Oberfläche von bis zu 20 m Länge und 20 m Breite ohne zusätzliche Dehnungsfugen in der Bodenoberfläche verlegen. Sollte die Länge des Raumes 20 m und die Breite 20 m überschreiten, ist eine zusätzliche Dehnungsfuge einzuarbeiten. Weitere Informationen finden Sie in der Verlegeanleitung auf unserer Website.

Wenn Sie sich für eine schwimmende Verlegung entscheiden, müssen Sie auch Dehnungsfugen unter den Türen zwischen den Räumen einfügen, um die Räume zu trennen. Bei einer verklebten Verlegung ist das nicht nötig.

4. Soll ich mich für Lack oder Öl entscheiden?

LACK

Eine Lackschicht, die auf die Oberfläche des Parketts aufgetragen wird, schließt die Holzporen. Wenn Sie sich für extramatten Lack entscheiden, hat Ihr Parkett die weiche Optik von geöltem Holz. Lackiertes Quick-Step Parkett verfügt über bis zu sieben Schichten UV-gehärteten Lacks auf Wasserbasis. Dadurch können Sie Ihren Boden einfacher pflegen und ihn vor Verschleiß, Kratzern und Flecken schützen.

ÖL

Das Ölen Ihres Parketts heißt, dass Sie das Holz imprägnieren: das Öl sickert in die Poren, schützt das Holz von Innen und gibt ihm eine natürliche Optik. Geöltes Quick-Step Parkett hat eine extramatte und authentische Optik und altert dank der zwei Schichten modifizierten Öls auf wunderschöne Weise. Mikrokratzer lassen sich mit Pflegeöl leicht entfernen und unsere Böden sind zudem pflegeleicht. Aber Vorsicht – Schmutz und Flecken können bei unsachgemäßer Pflege in geöltes Holz eindringen. Und es verkratzt leichter als lackiertes Holz. Deshalb sollten Sie Ihrem Parkett immer die Pflege zukommen lassen, die es verdient.






5. In welcher Richtung sollte ich meinen Boden verlegen?


DAS LICHT GIBT DIE RICHTUNG VOR

Die Richtung, in der Sie Ihren Boden verlegen, hat einen gewaltigen Einfluss auf den Gesamteindruck eines Raums. Als allgemeine Regel sollten Sie Ihren Boden in der Richtung Ihrer Hauptlichtquelle in einem Raum verlegen und in einer Linie mit dem am häufigsten genutzten Eingang. Wenn Sie mehrere Türen und Fenster haben, sollten Sie sich für die Richtung entscheiden, die am einfachsten zu verlegen ist.



IN ENGEN RÄUMEN

Verlegen Sie Ihren Boden in einem engen Raum parallel zur kürzesten Wand. Dielen, die in der Breite verlegt werden, lassen die Oberfläche breiter erscheinen, so dass kein Gefühl der Enge entsteht. Und noch besser wird das Ergebnis, wenn Sie dunkle Farben für Ihren Boden oder Ihre Wände vermeiden, denn dadurch wirkt der Raum noch beengter.



IN KLEINEN RÄUMEN

Wenn Sie Ihren Boden in einem kleinen Raum verlegen, dann sollten Sie ihm Tiefe verleihen. Der Raum wirkt größer, wenn Sie den Boden in der Länge verlegen. Sie möchten den Effekt der Längsverlegung noch weiter verstärken? Dann kombinieren Sie unbedingt einen Boden in hellen Farben mit dunklen Wänden: So entsteht der Eindruck von noch mehr Tiefe.



6. In welchen Räume kann ich meine Parkettböden verlegen?

Die Quick-Step Kollektionen Cala, Cascada und Amato eignen sich für alle Räume – und dank unserer wasserfesten Technologie sogar für das Bad oder die Küche. In Räumen, die keinem Wasser ausgesetzt sind, können alle unsere anderen Kollektionen installiert werden. Da unser Holz mit Öl oder Lack vorbehandelt ist, sieht es viele Jahre lang wie neu aus.



CAL7450

8. Wie verlege ich Parkett?

Ihr Profi-Bodenleger kann Quick-Step Parkett auf zwei Arten verlegen: schwimmend oder verklebt. Sie haben die Wahl!

Was auch immer Sie wählen, dank unseres Uniclic Systems (Multifit) ist eine schnelle Verlegung garantiert. Für einen optimalen Wärmefluss empfehlen wir eine verklebte Option für die Fußbodenheizung/-kühlung.

Den krönenden Abschluss erzielen Sie mit Sockelleisten und Profilen, die zur Farbe Ihres Bodens passen. Oder wie wäre es mit streichbaren Sockelleisten? Sehen Sie sich unser Zubehör auf Seite 105 an.



UNSERE MASTER INSTALLER HELFEN IHNEN GERNE

Entscheiden Sie sich für eine professionelle Verlegung durch einen akkreditierten Quick-Step Master Installer oder wenden Sie sich an Ihren Fachhändler, um detaillierte Beratung für Ihr Projekt zu erhalten. Master Installer werden an der Quick-Step Academy, dem exklusivsten Schulungszentrum in der Bodenbranche, geschult.

- Sie profitieren von dem besten Endergebnis mit einer professionellen Auswahl der Unterlage und Vorbereitung des Untergrunds.
- Machen Sie Ihren Boden zu etwas ganz Besonderem mit der Beratung zur korrekten Verlegerichtung.
- Erfreuen Sie sich an einem perfekten Abschluss: sorgfältig eingepasste Sockelleisten, Profile und Stufen.
- Professionelle Qualität zum angemessenen Preis.
- Eine lebenslange Garantie* nach der Registrierung der Verlegung.

Wenn Sie in Ihrer Nähe keinen Master Installer finden, wenden Sie sich bei Fragen zur Installation an Ihren Händler vor Ort.

* Die lebenslange Garantie gilt so lange wie die Produktgarantie.



Mehr Informationen finden Sie auf [quickstep.com](https://www.quickstep.com)

7. Welche Dielengröße sollte ich für meinen Boden verwenden?

Eine einfache Regel ist, große Formate in großen Räumen zu verlegen, um das Gefühl von Raum noch zu betonen. Bei kleinen oder ungleichmäßig geformten Räumen passen schmale Formate besser zu den Proportionen des Raumes.

Möchten Sie das Beste aus einem kleineren Raum herausholen? Das Fischgrätmuster ist eine zeitlose und moderne Wahl für jedes Zuhause und kann auf kleinem Raum Wunder bewirken. Sein einzigartiges Design schafft die Illusion von mehr Platz und macht ihn zu einer stilvollen und praktischen Option für Bodenbeläge.



DIS48565

118



119



quickstep.com

a brand of  UNILIN

Die Produktbilder können vom tatsächlichen Produkt abweichen. Die Verfügbarkeit von Produkten oder die Produkte selbst können sich jederzeit und ohne Vorankündigung ändern. Inhalt © 2024 - 2025 von UNILIN BV, Division Flooring. Alle Rechte vorbehalten. Die Inhalte dieser Broschüre dürfen weder ganz noch teilweise ohne eine schriftliche Genehmigung des Herausgebers vervielfältigt werden.

024 212 02 - Z3 - CH DE

Cover-Foto: CASC3888

FOLGEN SIE UNS AUF



@quickstepfloors



@quickstepfloor

SCHRITT FÜR SCHRITT IN RICHTUNG

