



**QUICK·STEP®**

FLOOR DESIGNERS



**LAMINAT**

Verlässlichkeit bei jedem Schritt



# Immer einen Schritt voraus

Damit Sie sich entspannt  
zurücklehnen können



MIT QUICK-STEP SIND SIE IMMER EINEN SCHRITT VORAUS	06
FAKTEN	08
VERWIRKLICHEN SIE IHRE VISION	16
WIR HELFEN IHNEN BEI DER ENTSCHEIDUNG	32
SCHRITT FÜR SCHRITT ZUR KREISLAUFWIRTSCHAFT	34
F & A	36
TOOLS FÜR IHRE ENTSCHEIDUNG	38
SCHÖNHEIT IN VIELEN GRÖSSEN	40
UNSERE LAMINAT KOLLEKTIONEN	42
ZUBEHÖR FÜR LAMINAT	68



## *Mit Quick-Step einfach Ihr Zuhause gestalten*

Mit Quick-Step brauchen Sie sich keine Sorgen zu machen. Quick-Step ist immer eine clevere Wahl, ob Sie nach hochwertiger Qualität suchen oder sich gern an den aktuellen Einrichtungstrends orientieren. Die Entwicklung von innovativen Kreationen ist Teil unserer DNA. Wir haben eine Leidenschaft für gutes Handwerk und entwickeln ständig neue Materialien, Technologien und Design. So finden Sie immer einen stilvollen Boden, der zu Ihnen passt und ein Leben lang hält.

# Immer einen Schritt voraus

**Damit Sie sich entspannt  
zurücklehnen können**

## *Quick-Step Laminat ist eine logische Wahl*

Dank unserer ständigen Innovationen erhalten Sie mit jedem Quick-Step Laminat eine kompromisslose Mischung aus Stil, Komfort und Haltbarkeit.

## *Faktencheck über Laminat*

Über Laminat gibt es viele Vorurteile. Zum Glück sind Sie mit Quick-Step Laminat immer einen Schritt voraus.

# 100% wasserdicht

*Vermutung: Laminat und Wasser  
passen nicht zueinander.*

*Wahrheit: Quick-Step bietet den  
einzigsten 100% wasserdichten Laminat.*



- ✓ Durch die patentierte Uniclic Verbindung und der gepressten Fase dringt kein Tropfen Wasser.
- ✓ Seit zehn Jahren hat sich unser Laminat bereits bewährt.
- ✓ Nassreinigung ganz ohne Sorgen.
- ✓ Perfekt für jeden Raum (auch Küche und Badezimmer).

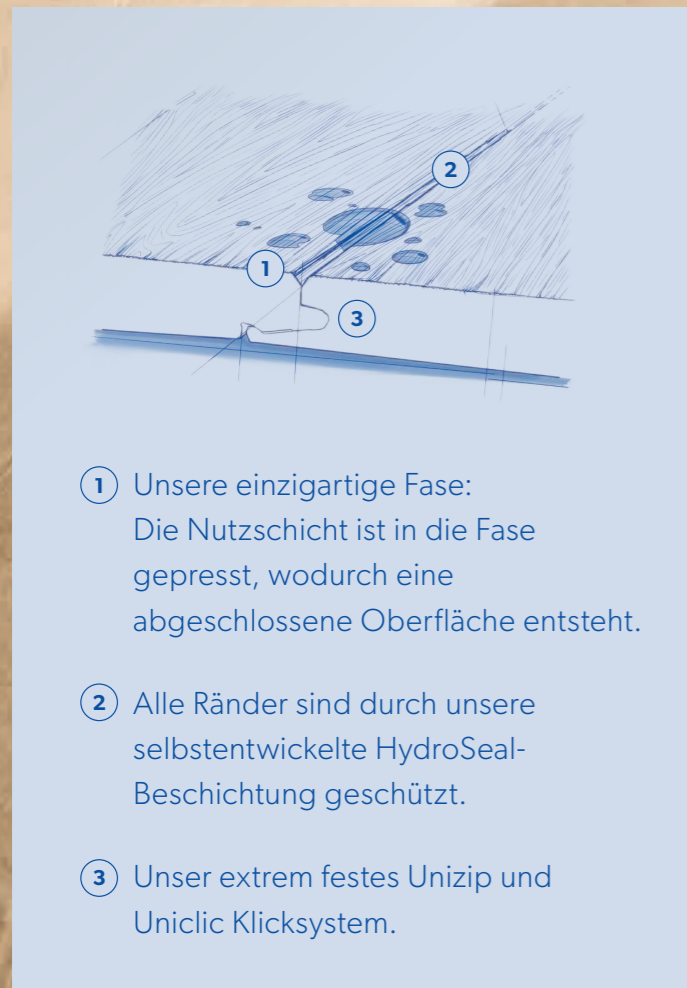


# Quick-Step, der Erfinder von Laminat

Im Vergleich zu unseren Wettbewerbern ist Quick-Step einen Schritt voraus, wenn es um wasserdichten Laminat geht. Wir garantieren, dass kein Wasser unsere Böden durchdringt – dank der Kombination aus unseren drei bahnbrechenden Innovationen.

**/// QUICK-STEP**

WETTBEWERBER




GESCHLOSSENE OBERFLÄCHE



UNVERWÜSTLICHE KANTEN



ÜBERMÄSSIGE ABNUTZUNG



HOCHSTEHENDE KANTEN





- ✓ Schön wie am ersten Tag: Flecken haben keine Chance – Ihr Boden bleibt strahlend schön.
- ✓ Kratzfest: ideal für lebhaftere Haushalte.
- ✓ Ein Boden fürs Leben: eine langfristige Investition für Ihr Zuhause (lebenslange Garantie!)
- ✓ Einfach zu verlegen dank Uniclic und Unizip System.
- ✓ Hitzebeständig: der perfekte Partner für Fußbodenheizungen.



IMD8243

## 100% Premium-Qualität

*Vermutung: Ein Laminat hält nicht lange.*

*Wahrheit: Unsere Premium-Qualität überzeugt dauerhaft.*





## Holen Sie die Natur herein

*Vermutung: Ein Laminat ist unnatürlich und passt nicht zu einer anspruchsvollen Einrichtung.*

**Wahrheit: Quick-Step Laminat holt die Natur in Ihr Zuhause.**

- ✓ Quick-Step Laminat besteht zu 80% aus Holz.
- ✓ 100% wiederverwertetes Holz: „Nebenprodukt“ aus Restbeständen und verantwortungsvoller Forstwirtschaft.
- ✓ Jede Auslegung eines Bodens durch unsere Bodendesigner beginnt mit der Natur, was zu einem authentischen und detailreichen Holz- oder Steinlook führt.
- ✓ Heute und auch morgen im Trend, dank unserer Designer, die immer up-to-date bei aktuellen Trends sind.





# Mut zur Farbe

Oder bevorzugen Sie Trendfarben  
und **Maximalismus**?



# Weiche Eleganz

Lieben Sie zeitlose und  
**minimalistische** Einrichtungen?

## Verwirklichen Sie Ihre Vision

Mit Quick-Step Laminat verleihen Sie jedem Raum Ihren individuellen Touch. Mit unseren Böden können Sie Ihre Vision ausdrücken und Ihre Einrichtung hervorheben.

Von sanfter Einfachheit bis zu einem kühnen Ausdruck – unser Laminat in verschiedenen Farben und Schattierungen (von hell bis dunkel) erhältlich und kann an jeden Stil angepasst werden.

HELL  
S. 18–21




MITTEL  
S. 22–25



DUNKEL  
S. 26–29





IMPRESSIVE DESIGN  
IMD8242



CAPTURE  
SIG4763



IMPRESSIVE (ULTRA)  
IM8259/IMU8259

# Weiche Eleganz

Gestalten Sie einen ruhigen, offenen Raum mit **hellen Böden** und neutralen Farben



IMPRESSIVE (ULTRA)  
IM8254/IMU8254

# Mut zur Farbe

Heben Sie mutige Farben und Designs hervor durch einen **hellen Boden**



CLASSIC  
CLM5799



IMPRESSIVE (ULTRA)  
IM1847/IMU1847





IMPRESSIVE  
(ULTRA)  
IM1855/IMU1855



IMPRESSIVE  
(ULTRA)  
IM8255/IMU8255



IMPRESSIVE  
DESIGN  
IMD8244



# Weiche Eleganz

Erzielen Sie Balance und Wärme mit einem **Boden in einem mittleren Ton**



IMPRESSIVE (ULTRA)  
IM8256/IMU8256




CLASSIC  
CLM5787



# Mut zur Farbe

Verwenden Sie Böden mit einem mittleren Ton, um Charakter und Ruhe zu kombinieren



IMPRESSIVE DESIGN  
IMD8247



CAPTURE  
SIG4756



IMPRESSIVE  
(ULTRA)  
IM8261/IMU8261






MAJESTIC  
MJ3548

# Weiche Eleganz

Schaffen Sie elegante Räume mit **dunklen Böden** und erdigen Farbtönen

Kombinieren Sie **dunkle Böden** mit Ihren Lieblingsfarben für einen stilvollen Look

# Mut zur Farbe





# Kombinieren nach Lust und Laune



## Mischen Sie gern die Dinge?

*Dann probieren Sie es mit einer Kombination aus Dielen und Fliesen, um die Vorteile beider Typen zu verbinden. Verwirklichen Sie Ihre Vision: Spielen Sie mit Texturen, Farben und Stilen, um einen ganz eigenen Ausdruck zu schaffen.*

TIPP

Runden Sie den Boden ab mit unserem Quick-Step **Incizo Profil** QSINCP(-)

## Dekor

## Formate

### HOLZ

**MAJESTIC**  
2 050 × 240 × 9,5 mm



**CAPTURE**  
1 380 × 212 × 9 mm



**IMPRESSIVE (ULTRA)**  
1 380 × 190 × 8 (12) mm



**IMPRESSIVE DESIGN**  
655 × 131 × 8 mm  
FISCHGRÄT



**ELIGNA**  
1 380 × 156 × 8 mm



**CLASSIC**  
1 200 × 190 × 8 mm



**CREO**  
1 200 × 190 × 7 mm



### STEIN

**MUSE**  
1 200 × 396 × 8 mm



## Farbe

Unser Laminat in authentischer Holzoptik gibt es in einer Vielzahl an Farben – von hell bis dunkel – und passen perfekt zu jedem Einrichtungsstil.



HELL



MITTEL



DUNKEL

# Wir helfen Ihnen bei der Entscheidung

# Schritt für Schritt in Richtung Kreislaufwirtschaft

*Nachhaltigkeit ist für uns viel mehr als nur ein Modewort. Sie ist das Herzstück von allem, was wir tun. Alle unsere Quick-Step Laminat werden in Europa entworfen, entwickelt und hergestellt und zählen aus vielen Gründen zu den nachhaltigsten auf dem Markt.*



## ✓ Recycling vom alten Boden zum neuen Boden

Unsere Böden sind recycelbar und durch unser Recover-Programm erweitern wir unsere Rücknahmesysteme, indem wir alte Bodenbeläge und Verlegeabfälle zurücknehmen. Mit unserer innovativen Technologie sind wir als einziges Unternehmen in der Branche (!) in der Lage, den Kern (HDF) am Ende der Nutzungszeit zu recyceln und ihm einen neuen Zweck zu geben. So entstehen aus alten Böden neue. Und Sie können sicher sein, dass Sie eine verantwortungsvolle Wahl treffen.

## ✓ Echtes, recyceltes und nachhaltiges Holz

Quick-Step Laminat besteht zu 80% aus Holz. Der Kern unserer Böden (HDF) wird mit 100% wiederverwertetem Holz hergestellt, einem Nebenprodukt aus Sägewerken und der Straßenbaumpflege. Wir holen das Optimum aus vorhandenen Materialien heraus, statt neue Ressourcen zu verbrauchen. Wir sind PEFC-zertifiziert, was Ihnen die Gewähr bietet, dass unser Holz aus nachhaltig bewirtschafteten Wäldern stammt.

## ✓ Grüne Energie

Holzreste, die nicht für die Wiederverwendung in Laminat geeignet sind, werden in grüne Energie umgewandelt. So ist zum Beispiel der Holzstaub, der beim Sägen und Schleifen unserer Dielen entsteht, zu fein für das Recycling, dient jedoch als effektive Heizquelle für unsere Trocknungsmaschinen und Pressen. Das führt dazu, dass 70% der für unsere Produktion von Laminat benötigte Wärme durch grüne Energie erzeugt wird.

MÖCHTEN SIE MEHR  
ERFAHREN ÜBER UNSERE  
NACHHALTIGKEITSARBEIT?  
SCANNEN SIE DEN QR-CODE



SIG4749

# Frage & Antwort

Erfahren Sie alles Wissenswerte  
über Quick-Step Laminat

## Wie kann ich meinen Quick-Step Laminat reinigen?

Trocken und nass! Fegen oder saugen Sie den Boden am besten wöchentlich und wischen Sie ihn einmal monatlich mit Wasser und Reinigungsprodukten. Wir empfehlen dafür den Quick-Step Bodenreiniger und unser Spray-Kit. Der Quick-Step Fleckenreiniger ist perfekt zur Beseitigung von hartnäckigen Flecken wie Tinte, Lack oder Rotwein.

Unsere Lamine sind schmutzabweisend und kratzfest, sodass sie immer wie neu aussehen. Ein Quick-Step Laminat ist eine Investition in Ihr Zuhause, für die Sie eine lebenslange Garantie und einen zeitlosen Boden erhalten.

## Ist Quick-Step Laminat schmutzabweisend?

## Kann ich meinen Quick-Step Laminat selbst verlegen?

Dank unseres Uniclic und Unizip Systems können Sie Ihren Boden problemlos selbstverlegen. Die Vorteile? Kein Kleber, keine Flecken, kein Durcheinander. Mit unseren benutzerfreundlichen Verlegeanleitungen können Sie Ihren Boden in Nullkommanichts verlegen. Weitere Tipps und Videos finden Sie auf unserer Website.

Selbstverständlich! Unsere Lamine sind hitzebeständig, was sie zum perfekten Partner für Wohnflächen mit Fußbodenheizung (oder -kühlung) macht. QuickHeat ist unser eigenes energieeffizientes elektrisches Fußbodenheizungssystem, das sich einfach und ohne Elektriker verlegen lässt.

## Ich habe eine Fußbodenheizung im Wohnzimmer. Kann ich Quick-Step Laminat darüber verlegen?

HABEN SIE HIER  
KEINE ANTWORTEN AUF  
IHRE FRAGEN GEFUNDEN?  
SCANNEN SIE DEN QR-CODE






## Fordern Sie Muster an

Sind Sie neugierig, wie der Boden Ihrer Wahl in Wirklichkeit aussieht?  
Möchten Sie herausfinden, ob er zu Ihren Möbeln, Ihrer Wandfarbe oder Ihrem Stil passt?  
Bestellen Sie ein Bodenmuster auf unserer Website\* und machen Sie sich selbst ein Bild.

EINEN HÄNDLER FINDEN AUF [/// QUICKSTEP.COM](https://www.quickstep.com)

\*Unser Musterservice ist gegenwärtig in den folgenden Ländern verfügbar:  
Belgien, Frankreich, Deutschland, Irland, Niederlande, Polen, Spanien, Schweiz und Großbritannien.

# Tools, die Ihnen bei der Auswahl helfen



## RoomViewer: Hilfe bei der Auswahl

Fragen Sie sich, wie Ihr Wohnzimmer, Ihre Küche oder Ihr Bad mit einem Quick-Step Laminat aussehen wird? Sehen Sie es sich einfach an! Mit dem Quick-Step RoomViewer können Sie mithilfe von KI eine Vorschau auf einen Laminat in Ihrer Einrichtung erhalten.




















Damit Sie immer die richtige Wahl treffen können.



SCANNEN SIE DEN QR-CODE,  
UM DEN ROOMVIEWER  
ZU NUTZEN

# Schönheit ist in vielen Größen erhältlich



KOLLEKTIONEN	ABMESSUNGEN	KARTON	FASEN	KLASSE	VERLEGUNG	GARANTIE
MAJESTIC 	2 050 × 240 × 9,5 mm	6 Dielen = 2,952 m <sup>2</sup>		KLASSE 32		<ul style="list-style-type: none"> <li>✓ LEBENSLANGE GARANTIE BEI NUTZUNG IM WOHNBEREICH</li> <li>✓ 15 JAHRE GARANTIE BEI NUTZUNG IM NASSBEREICH</li> </ul>
CAPTURE 	1 380 × 212 × 9 mm	7 Dielen = 2,048 m <sup>2</sup>		KLASSE 32		<ul style="list-style-type: none"> <li>✓ LEBENSLANGE GARANTIE BEI NUTZUNG IM WOHNBEREICH</li> <li>✓ 15 JAHRE GARANTIE BEI NUTZUNG IM NASSBEREICH</li> </ul>
IMPRESSIVE ULTRA 	1 380 × 190 × 12 mm	5 Dielen = 1,311 m <sup>2</sup>		KLASSE 33		<ul style="list-style-type: none"> <li>✓ LEBENSLANGE GARANTIE BEI NUTZUNG IM WOHNBEREICH</li> <li>✓ 15 JAHRE GARANTIE BEI NUTZUNG IM NASSBEREICH</li> </ul>
IMPRESSIVE 	1 380 × 190 × 8 mm	7 Dielen = 1,835 m <sup>2</sup>		KLASSE 32		<ul style="list-style-type: none"> <li>✓ LEBENSLANGE GARANTIE BEI NUTZUNG IM WOHNBEREICH</li> <li>✓ 15 JAHRE GARANTIE BEI NUTZUNG IM NASSBEREICH</li> </ul>
IMPRESSIVE DESIGN 	655 × 131 × 8 mm	14 Dielen = 1,201 m <sup>2</sup>		KLASSE 32		<ul style="list-style-type: none"> <li>✓ LEBENSLANGE GARANTIE BEI NUTZUNG IM WOHNBEREICH</li> <li>✓ 15 JAHRE GARANTIE BEI NUTZUNG IM NASSBEREICH</li> </ul>
ELIGNA 	1 380 × 156 × 8 mm	8 Dielen = 1,722 m <sup>2</sup>	0	KLASSE 32		<ul style="list-style-type: none"> <li>✓ LEBENSLANGE GARANTIE BEI NUTZUNG IM WOHNBEREICH</li> <li>✓ 10 JAHRE GARANTIE BEI NUTZUNG IM NASSBEREICH</li> </ul>
CLASSIC 	1 200 × 190 × 8 mm	7 Dielen = 1,596 m <sup>2</sup>	0   	KLASSE 32		<ul style="list-style-type: none"> <li>✓ LEBENSLANGE GARANTIE BEI NUTZUNG IM WOHNBEREICH</li> <li>✓ 10 JAHRE GARANTIE BEI NUTZUNG IM NASSBEREICH</li> </ul>
CREO 	1 200 × 190 × 7 mm	8 Dielen = 1,824 m <sup>2</sup>	0	KLASSE 32		<ul style="list-style-type: none"> <li>✓ 20 JAHRE GARANTIE BEI NUTZUNG IM WOHNBEREICH</li> <li>✓ 10 JAHRE GARANTIE BEI NUTZUNG IM NASSBEREICH</li> </ul>
MUSE 	1 200 × 396 × 8 mm	4 Fliesen = 1,901 m <sup>2</sup>		KLASSE 32		<ul style="list-style-type: none"> <li>✓ LEBENSLANGE GARANTIE BEI NUTZUNG IM WOHNBEREICH</li> <li>✓ 15 JAHRE GARANTIE BEI NUTZUNG IM NASSBEREICH</li> </ul>

## GEPRESSTE FASE

Die Fase passt perfekt zum Charakter des Bodens. Die Farbe, das Design und die Struktur der Dielen sind durch die Fase erkennbar.

## ANGEDEUTETE FASE

Ein Effekt, der Ihnen den Eindruck von Fasen vermittelt und dem Boden die Optik von echten Dielen verleiht.

**KLASSE 32:** für Wohnräume, und leicht gewerbliche Nutzung. Starke tägliche Nutzung in üblichen Wohnräumen.

**KLASSE 33:** für die gewerbliche Nutzung. Extra verschleißfeste Böden für intensiv genutzte Bereiche.

GARANTIEBEDINGUNGEN

/// QUICKSTEP.COM

# MAJESTIC

— MJ: 2 050 x 240 x 9,5 mm | Karton = 6 Dielen = 2,925 m<sup>2</sup> | 4 Fasen



Landeiche beige hell



MJ3554

Wüsteneiche Natur hell



MJ3550

Eiche Woodland beige



MJ3545

Eiche Woodland Natur



MJ3546

Wüsteneiche Natur warm




MJ3551

Wüsteneiche dunkelbraun gebürstet



MJ3553

Eiche Woodland grau hell



MJ3547

Landeiche braun hell



MJ3555

Wüsteneiche grau gebürstet



MJ3552

Eiche Woodland braun



MJ3548



MJ3546

Mit unserem RoomViewer können Sie sehen, wie der von Ihnen ausgewählte Boden in Ihrer eigenen Inneneinrichtung aussehen würde

Sie sind sich unsicher, welcher Quick-Step Boden am besten zu Ihrer Einrichtung passt? Kein Problem! Dank dem Online-RoomViewer können Sie jeden Boden in Ihrem eigenen Interieur als Vorschau ansehen, damit Sie die richtige Wahl treffen können.



SCANNEN SIE DEN QR-CODE, UM DEN ROOMVIEWER ZU NUTZEN



MJ3550



MJ3551



TIPP

Runden Sie Ihren Boden ab mit unserer Quick-Step **Standard-Sockelleiste** QSSK(-)



# CAPTURE

— SIG: 1380 x 212 x 9 mm | Karton = 7 Dielen = 2,048 m<sup>2</sup> | 4 Fasen



**Eiche gestrichen weiß**



SIG4753

**Eiche gestrichen rosé**



SIG4754

**Eiche premium weiß**



SIG4757

**Eiche beige lackiert**



SIG4750

**Eiche gebürstet natürlich warm**



SIG4762

**Eiche rissig natürlich**



SIG4767

**Eiche Patina soft**



SIG4748

**Eiche gebürstet beige**



SIG4764

**Eiche Patina braun**



SIG4751

**Eiche Natur lackiert**



SIG4749

**Merbau**



SIG4760

**Walnuss schick**



SIG4761

**Eiche gebürstet grau**



SIG4765

**Eiche Patina grau**



SIG4752

**Eiche gebürstet natürlich**



SIG4763

**Eiche gebürstet braun**



SIG4766

**Eiche gewachst braun**



SIG4756

**Eiche gestrichen schwarz**



SIG4755

TIPP

Runden Sie den Boden ab mit unserem Quick-Step **Incizo Profil.**  
QSINCP(-)





SIG4762



SIG4749

# IMPRESSIVE (ULTRA)

 IM: 1380 x 190 x 8 mm | Karton = 7 Dielen = 1,835 m<sup>2</sup> | 4 Fasen  
 IMU: 1380 x 190 x 12 mm | Karton = 5 Dielen = 1,311 m<sup>2</sup> | 4 Fasen



**Eiche Patina classic hell**



IM3559 / IMU3559

**Eiche Patina classic grau**



IM3560/IMU3560

**Eiche soft hell**



IM1854/IMU1854

**Eiche soft Natur**



IM1855/IMU1855

**Bourboneiche**



IM8260/IMU8260

**Eiche klassisch Natur**




IM1848/IMU1848

**Eiche elfenbeinfarben**



IM8258/IMU8258

**Kalkeiche**



IM8254/IMU8254

**Eiche soft medium**



IM1856/IMU1856

**Eiche soft hell**



IM3557/IMU3557

**Eiche soft grau**



IM3558/IMU3558

**Roggeneiche**




IM8257/IMU8257

**Eiche klassisch beige**



IM1847/IMU1847

**Mandeleiche**



IM8255/IMU8255

**Düneneiche**



IM8259/IMU8259

**Trüffeleiche**



IM8256/IMU8256

**Eiche klassisch braun**



IM1849/IMU1849

**Eiche geräuchert**



IM8261/IMU8261



IM1848/IMU1848



IM8258/IMU8258



TIPP

Machen Sie Ihren Boden 100%  
wasserdicht in 3 einfachen  
Schritten  
Siehe Seite 73






# IMPRESSIVE DESIGN



IMD: 655 x 131 x 8 mm | Karton = 14 Dielen = 1,201 m<sup>2</sup> | 4 Fasen




**Ingwereiche**



IMD8246

**Kreuzkümmel-Eiche**




IMD8247

**Kardamomeiche**



IMD8242

**Muskateiche**



IMD8243

**Zimteiche**



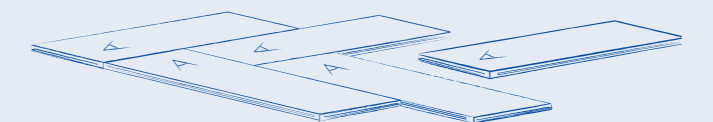
IMD8244

**Gebrante Eiche**



IMD8245

## Lust auf ein Fischgrätmuster?



Normalerweise würden Sie zwei verschiedene Arten von Dielen, A und B, benötigen, was eine langsamere und schwierigere Verlegung bedeuten würde. Nicht bei unserem Impressive Design. Unser Boden in Fischgrätoptik ist in einer genialen Dielenart ausgeführt, die sich dank des Unizip Systems auf beiden Seiten zusammengeklickt lässt. Im Handumdrehen haben Sie einen wunderschönen neuen Fischgrätboden!

TIPP

Runden Sie Ihren Boden  
ab mit unserer Quick-Step  
**streichbaren Sockelleiste  
mit Klicksystem**  
SFPSCLICKPAINT126



IMD8243



IMPRESSIVE DESIGN



IMD8246

# ELIGNA

EL: 1380 x 156 x 8 mm | Karton = 8 Dielen = 1,722 m<sup>2</sup> | 0 Fasen



Eiche Venice hell



EL3990

Eiche Newcastle grau



EL3580

Eiche Estate beige



EL3574

Eiche weiß hell



EL1491

Alte Eiche mattgeölt




EL312

Eiche Newcastle braun



EL3582

Eiche weiß lackiert



EL915

Eiche Venice Natur



EL3908

Eiche Natur lackiert



EL896

Merbau



EL996



EL3574

Mit unserem RoomViewer können Sie sehen, wie der von Ihnen ausgewählte Boden in Ihrer eigenen Inneneinrichtung aussehen würde

Sie sind sich unsicher, welcher Quick-Step Boden am besten zu Ihrer Einrichtung passt? Kein Problem! Dank dem Online-RoomViewer können Sie jeden Boden in Ihrem eigenen Interieur als Vorschau ansehen, damit Sie die richtige Wahl treffen können.



SCANNEN SIE DEN QR-CODE, UM DEN ROOMVIEWER ZU NUTZEN

# CLASSIC

CLM/CL: 1200 x 190 x 8 mm | Karton = 7 Dielen = 1,596 m<sup>2</sup> | 0 oder 4 Fasen



**Eiche frostig beige**



CLM5799 - 4 Fasen

**Eiche Havana Natur**



CLM1655 - 4 Fasen

**Eiche wüstengrau**



CLM5802 - 4 Fasen

**Eiche klassisch hell**



CLM5787 - 4 Fasen

**Eiche sandig**



CLM5801 - 4 Fasen

**Eiche keksbraun**



CLM5794 - 4 Fasen

**Eiche sandig-grau**



CLM5791 - 4 Fasen

**Roheiche**



CLM5788 - 4 Fasen

**Eiche Havana Natur mit Sägeschnitten**



CLM1656 - 4 Fasen

**Eiche goldbraun**



CLM5792 - 4 Fasen

**Eiche kakaobraun**



CLM5793 - 4 Fasen

**Eiche warmbraun**




CLM5789 - 4 Fasen

**Eiche Altholz weiß patiniert**



CL1653 - 0 Fasen

**Alte Eiche hellgrau**



CLM1405 - 4 Fasen

**Mitternachtseiche Natur**



CLM1487 - 4 Fasen

**Eiche erdnussbraun**



CLM5800 - 4 Fasen



# CREO

CRH: 1200 x 190 x 7 mm | Karton = 8 Dielen = 1,824 m<sup>2</sup> | 0 Fasen




**Eiche Charlotte weiß**



CRH3178

**Eiche Tennessee grau**




CRH3181

**Eiche Tennessee hell**




CRH3179

**Eiche Virginia Natur**



CRH3182

**Eiche Tennessee Natur**



CRH3180

**Eiche Louisiana Natur**



CRH3176

# MUSE

MUS: 1200 x 396 x 8 mm | Karton = 4 Fliesen = 1,901 m<sup>2</sup> | 4 Fasen




**Kreide**



MUS5487

**Beton botanisch**




MUS5494

**Sandstein**




MUS5489

**Schiefer grau**



MUS5493

**Schiefer schwarz**



MUS5492

**Kalkstein**




MUS5486

**Terrakotta**



MUS5490

**Beton gefärbt**



MUS5491

**Beton grau**



MUS5488

**Blaustein dunkel**



MUS5485

**Blaustein geflammt**



MUS5484






MUS5491



TIPP

Runden Sie Ihren Boden ab mit unserer Quick-Step **wasserdichten streichbaren Sockelleiste** QSHSK58PAINT



MUS5494



# Alles, was Sie für Ihren Laminat brauchen

Ihr Traumzuhause ist erst mit dem passenden Zubehör komplett. Denn der perfekte Wohnstil endet nicht beim Boden – erst mit den richtigen Accessoires wird Ihr Zuhause wirklich rund.

1

## VERLEGUNG

Ein Boden lässt sich sehr einfach verlegen. Wir haben alles, was Sie dafür brauchen.

2

## FERTIGSTELLUNG

Von Sockelleisten bis zu Treppenstufen: Erfahren Sie alles über unser Zubehör für einen perfekten Abschluss Ihres Bodens.

3

## PFLEGE

Ihr Boden ist fertig verlegt? Halten Sie ihn immer in Topform mit unseren Reinigungsprodukten.

# 1 VERLEGUNG

ALLES, WAS SIE FÜR EINE EINFACHE VERLEGUNG IHRES BODENS BRAUCHEN



## UNTERLAGEN

Unterlagen sorgen für hervorragende Trittschalldämmung, bieten eine ebene Grundlage und schützen gegen aufsteigende Feuchtigkeit.

		GERÄUSCHREDUZIERUNG IM RAUM	GERÄUSCHREDUZIERUNG FÜR DARUNTERLIEGENDE RÄUME	FUSSBODENHEIZUNG UND -KÜHLUNG
 <b>Silent Walk</b> QSUDLSW7 Stärke: 2 mm Rolle: 7 m <sup>2</sup>	Besonders nachhaltig und effektiv Umweltfreundliche Wahl	- [Progress bar] +	- [Progress bar] +	- [Progress bar] +
 <b>Unisound</b> QSUDLDRUCO15 Stärke: 2 mm Rolle: 15 m <sup>2</sup>	Die beste Rundum-Geräuschreduzierung	- [Progress bar] +	- [Progress bar] +	- [Progress bar] +
 <b>Basic Plus</b> QSUDLBP15/60 Stärke: 2 mm Rolle: 15/60 m <sup>2</sup>	Die kostengünstige Rundumlösung	- [Progress bar] +	- [Progress bar] +	- [Progress bar] +
 <b>Thermolevel</b> QSUDLTL9 Stärke: 5 mm Packung: 9 m <sup>2</sup>	Besondere Dämmvorteile	- [Progress bar] +	- [Progress bar] +	Nicht kompatibel

## ELEKTRISCHE FUSSBODENHEIZUNG

QuickHeat ist unser eigenes elektrisches Fußbodenheizsystem – energieeffizient und einfach und ohne Beteiligung eines Elektrikers einzubauen.





**PE-Folie**  
NEUDLSCREEN34  
Stärke: 100 mm  
Packung: 33,75 m<sup>2</sup>



**QuickHeat Dämmplatten**  
NEUDLQHPLATE  
120 x 50 cm  
0,6 m<sup>2</sup>/Platte



**QuickHeat Dehnungsschnur**  
NEQHEXCAB100 1 m  
NEQHEXCAB300 3 m



**QuickHeat-Folie**  
NEUDLQH100X300 1 x 3 m  
NEUDLQH100X500 1 x 5 m  
NEUDLQH100X700 1 x 7 m  
NEUDLQH120X300 1,20 x 3 m  
NEUDLQH120X500 1,20 x 5 m  
NEUDLQH120X700 1,20 x 7 m



**Quickheat Steuerungskit**  
NEQHKITWIFI  
Kabellos  
12 x 10 x 3,5 cm

60 W/m<sup>2</sup>. 230 V.  
Max. Verlegungsfläche 50 m<sup>2</sup>



QUICKHEAT VERLEGEN?  
SCANNEN SIE DEN QR-CODE, UM EINE ANLEITUNG ZU ERHALTEN

## VERLEGEWERKZEUGE

Alles, was Sie für eine einfache und mühelose Verlegung brauchen.



**Klebeband**  
NETAPE50  
Rolle: 50 m

Befestigen Sie die Unterlage für eine feuchtigkeitsbeständige Verlegung Ihrer Unterlage.



**Verlegeset**  
QSTOOLA

Das Set enthält einen Schlagklotz zum einfachen Zusammenstecken der Dielen, ein Zugeisen für schwer zugängliche Stellen und Abstandhalter für perfekte Dehnungsfugen (8 bis 10 mm) zwischen Wand und Boden.

2

**FERTIGSTELLUNG**

ALLES, WAS SIE BRAUCHEN,  
UM IHREN BODEN FERTIGSTELLUNG


**FARBlich PASSENDE SOCKELLEISTEN**

Perfekt abgestimmte Sockelleisten verleihen Ihrem Boden den letzten Touch.




**Scotia (Hohlkehlleiste)**

QSSCOT(-)  
2 400 x 17 x 17 mm




**Standard-Sockelleiste**

QSSK(-)  
2 400 x 12 x 58 mm



**Parkett-Sockelleiste**

QSPSKR(-)  
2 400 x 14 x 77 mm



TIPP

Verlegen Sie Ihre Sockelleisten ganz einfach mit unserem One4All Glue oder wählen Sie das Schienensystem für eine schnelle, reibungslose Verlegung von Parkett Sockelleisten.

QSGlUE290 290 ml  
NETRACK 2 400 x 8 x 27 mm

**WASSERDICHTER ABSCHLUSS**

Machen Sie Ihren Boden 100% wasserdicht in drei einfachen Schritten.

**Schritt 1**


Verlegen Sie einen Schaumstoffstreifen zwischen der Wand und Ihrem Boden.



**Schaumstoffstreifen**  
NEFOAMSTRIP20  
20 Streifen, 1 m x 10 mm

**Schritt 2**


Tragen Sie Hydrokit auf den Schaumstoffstreifen auf.



**Hydrokit**  
QSKITTRANSP  
310 ml

**Schritt 3**

Verlegen Sie Ihre Sockelleisten und bringen Sie darauf Hydrostrip an.



**Hydrostrip**  
NEHSTRIPSK15  
NEHSTRIPSCOTPSK15

2

## FERTIGSTELLUNG

ALLES, WAS SIE BRAUCHEN, UM IHREN  
BODEN FERTIGZUSTELLEN



## FARBlich PASSENDE PROFILE

Ein Profil, fünf Anwendungen – immer perfekt auf Ihren Boden abgestimmt.




**Incizo Profil**  
QSINCP(-)  
2.150 x 48 x 13 mm

TIPP

Schneiden Sie mit dem **Incizo-Schneid-  
messer** das Profil auf die gewünschte  
Form zu.

### Anwendung 1

Verbinden Sie zwei Böden unterschiedlicher Höhe.



### Anwendung 2

Verbinden Sie zwei Böden derselben Höhe.




### Anwendung 3

Schließen Sie Ihren Boden an Wänden  
oder Fenstern ab.




### Anwendung 4

Erzeugen Sie einen schönen Übergang zwischen  
Ihrem Laminat und anderen Bodenarten.



## ALUMINIUM-UNTERPROFIL FÜR TREPPEN


Stellen Sie Ihre Treppen mit dem Incizo-Profil und dem unverzichtbaren Aluminium-Unterprofil fertig (separat erhältlich).



**Incizo  
Aluminium-Unterprofil  
für Treppen**  
NEINCPBASE(-)

### Anwendung 5

Schließen Sie Ihre Treppe und Treppenstufen ab.



2

## FERTIGSTELLUNG

STELLEN SIE IHRE TREPPEN MIT EINER LAMINAT  
TREPPENABDECKUNG FERTIG



## TREPPENABDECKUNG

Verleihen Sie Ihren Treppen dasselbe Erscheinungsbild wie Ihrem Boden durch eine passende Treppenabdeckung aus demselben Material.



### Laminat Treppenabdeckung – Rücksprung

- QSSTRBSIG(-) - Capture  
1 330 x 135 x 59 mm
- QSSTRBIM(-) - Impressive  
1 330 x 113 x 59 mm
- QSSTRBCLM(-) - Classic  
1 150 x 113 x 59 mm
- QSSTRBEL(-) - Eligna  
1 330 x 79 x 59 mm



TIPP

Wussten Sie schon, dass **One4All Glue** das Verlegen von Laminat Treppenabdeckungen erleichtert? QSG LUE290

**Designoption 1**  
Bedecken Sie die senkrechten Kanten Ihrer Treppenstufen mit demselben Material wie Ihrem Laminat.



**Designoption 2**  
Streichen Sie die senkrechten Kanten Ihrer Treppenstufen.



< NACHHER




< VORHER

## 2 FERTIGSTELLUNG

STELLEN SIE IHREN BODEN MIT WEISSEN  
ODER STREICHBAREN SOCKELLEISTEN FERTIG




## WEISSE UND STREICHBARE SOCKELLEISTEN




Scotia (Hohlkehleiste)



Niedrige Sockelleiste



Mittelhohe Sockelleiste



Hohe Sockelleiste

### WASSERFEST

Streichbare Sockelleiste	QSHSCOTI9PAINT 2 400 × 19 × 19 mm	QSHSK38PAINT 2 400 × 13 × 38 mm	QSHSK58PAINT 2 400 × 13 × 58 mm	QSHSK80PAINT 2 400 × 15 × 80 mm
--------------------------	--------------------------------------	------------------------------------	------------------------------------	------------------------------------

### NICHT WASSERFEST

Streichbare Sockelleiste	QSSCOTPAINT 2 400 × 17 × 17 mm	QSPSKR4PAINT 2 400 × 14 × 40 mm	QSSKPAINT 2 400 × 12 × 58 mm	QSPSKRPAINT 2 400 × 14 × 77 mm
Weiße Sockelleiste mit Klicksystem	-	SFSKCLICKWHITE126 1 260 × 12 × 50 mm	SFPSKCLICKWHITE126 1 260 × 12 × 70 mm	SFTSKCLICKWHITE126 1 260 × 14 × 100 mm
	-	SFSKCLICKWHITE240 2 400 × 12 × 50 mm	SFPSKCLICKWHITE240 2 400 × 12 × 70 mm	SFTSKCLICKWHITE240 2 400 × 14 × 100 mm
Streichbare Sockelleiste mit Klicksystem	-	SFSKCLICKPAINT126 1 260 × 12 × 50 mm	SFPSKCLICKPAINT126 1 260 × 12 × 70 mm	SFTSKCLICKPAINT126 1 260 × 14 × 100 mm
	-	SFSKCLICKPAINT240 2 400 × 12 × 50 mm	SFPSKCLICKPAINT240 2 400 × 12 × 70 mm	SFTSKCLICKPAINT240 2 400 × 14 × 100 mm



Alle unsere Sockelleisten mit Klicksystem nutzen das Uniclic-System für eine fugenlose Optik.

## SPEZIELLE STREICHBARE SOCKELLEISTEN

### WASSERFEST



#### Streichbare flexible Sockelleiste

QSFLEXSKR  
7 000 × 14 × 40 mm

Die flexiblen, streichbaren Sockelleisten bestehen aus geschäumten PVC, das auf die gewünschte Länge zugeschnitten werden kann. Ideal für den Abschluss von Säulen oder geschwungenen Wänden. Mit dem Schaumstoffstreifen und dem Hydrokit können feuchte Räume wasserdicht abgeschlossen werden. Mit dem Kontaktkleber einfach zu verlegen.


### NICHT WASSERFEST



#### Streichbare Abdecksockelleiste

QSISKRCOVER  
2 400 × 16 × 129 mm


Streichbare Sockelleiste, die über einer bereits vorhandenen angebracht werden kann – ideal für Renovierungen. Anpassbar an 4 Höhen zwischen 68 und 129 mm.




#### Streichbare Ovolosockelleiste

QSISKRWHITE  
2 400 × 16 × 160 mm

Streichbare Sockelleiste, die in zwei Formen für mehr Dekorationsmöglichkeiten verwendet werden kann. Anpassbar in 5 Höhen zwischen 25 und 134 mm – verwenden Sie das Incizo Schneidmesser.



FORM 1




FORM 2



#### Streichbare Ogeesockelleisten

QSISKROGEE  
2 400 × 16 × 160 mm

Streichbare Sockelleiste, die in zwei Formen verwendet werden kann, um Ihrem Interieur einen speziellen Charakter zu verleihen. Anpassbar in 4 Höhen zwischen 20 und 139 mm – verwenden Sie das Incizo Schneidmesser.



FORM 1





FORM 2

2

**FERTIGSTELLUNG**

VERBINDEN SIE BÖDEN ODER STELLEN SIE SIE AN  
WÄNDEN, FENSTERN ODER TEPPICHEN FERTIG

**METALLPROFILE****Silber****Champagner****Kaffee****Ton****Schwarz**

**Dehnungsprofil**  
SFEXPSILV / SFEXPCHAM  
SFEXPCLAY / SFEXPCKOFF  
SFEXPBLACK  
2 000 × 31 × 10 mm

Verbinden Sie zwei Böden derselben Höhe.




**Anpassungsprofil**  
SFADPSILV / SFADPCHAM  
SFADPCLAY / SFADPCOFF  
SFADPBLACK  
2 000 × 40 × 10 mm

Verbinden Sie zwei Böden unterschiedlicher Höhe.



**Abschlussprofil**  
SFENPSILV / SFENPCHAM  
SFENPCLAY / SFENPCOFF  
SFENPBLACK  
2 000 × 21 × 10 mm

Zum Abschluss Ihres Bodens an Wänden, Fenstern oder Teppichen.



**Multifunktionales  
Profil**  
QSPRSILV  
1 860 × 47 × 16 mm

Zum Verbinden von zwei Böden derselben Höhe oder mit einem Höhenunterschied von bis zu 12,3 mm.  
Nur in Silber erhältlich.

**FINISHING-WERKZEUGE**


**Farblich  
passendes Kit**  
QSKIT(-)  
310 ml

Diese elastische Paste auf Acrylbasis ist die ideale Lösung, um die Fugen zwischen den Sockelleisten und Wänden zu füllen. In passenden Farben erhältlich.  
Durchschnittlicher Verbrauch: Eine Tube reicht für 15 m.



**Heizkörperrosetten**  
QSPCINOX18  
QSPCINOX22  
2 Stück/Packung

Edelstahl-Rosetten, um Rohre und Heizelemente sauber abzuschließen.  
Mit einem Innendurchmesser von 18 mm und 22 mm erhältlich.  
Kleben Sie die Rosetten nicht auf dem Boden fest, sondern verlegen Sie sie schwimmend.



**Sauberlaufmatte**  
QSDOORMAT  
Rahmen: 790 × 478 mm  
Sauberlaufmatte: 746 × 434 × 9 mm

Entfernbar dunkelgraue Sauberlaufmatte in einem Silberrahmen.  
Eine elegante Möglichkeit, um Staub und Schmutz abzuhalten.

3

**PFLEGE**

EINFACH GEMACHT

**PFLEGE**

Unsere Reinigungsprodukte ermöglichen eine effiziente, schnelle Reinigung, für einen dauerhaft schönen Boden.

**Bodenreiniger**

QSCLEANECO1000 1 L  
QSCLEANECO2000 2 L

Unser speziell für Quick-Step Böden entwickelter, biologisch abbaubarer Bodenreiniger reinigt Ihren Boden gründlich und schützt ihn, damit er wie neu aussieht. Darüber hinaus ist es eine nachhaltige Wahl, damit Sie einen Beitrag für die Umwelt leisten und gleichzeitig Ihren Laminat schützen können.

**Fleckenreiniger**


QSSPOTCLEAN  
250 ml

Unser Fleckenreiniger wurde speziell für Quick-Step Böden entwickelt. Mit unserem Fleckenreiniger entfernen Sie selbst hartnäckigste Flecken wie Permanentmarker, Farbe oder Rotwein sowie verschüttetes Essen und mehr.

**Reinigungs-Kit**

QSSPRAYKIT

Wischmopp mit nachfüllbarem Wassertank und praktischem Griff, um Ihren Boden einfach zu befeuchten und zu wischen. Enthält auch einen waschbaren Mikrofaser-Mopp und 1 Liter eines Quick-Step Reinigungsprodukts. Eine nachhaltige Lösung zur Reinigung Ihres Bodens.

**Reinigungs-Mopp**

QSSPRAYMOP

Der Mikrofaser-Mopp ist bei einer Temperatur von bis zu 60 °C waschbar. Kompatibel mit dem Quick-Step Reinigungs-Kit.

**REPARATURKIT**

Ist Ihr Boden beschädigt? Mit diesem Kit können Sie solche Schäden bequem selbst ausbessern.

**Reparaturkit**

QSREPAIR

Kit zum einfachen Reparieren von leichten Schäden und zum Auffrischen der Original-Farbe Ihres Bodens. Detaillierte Anleitungen finden Sie unter [quickstep.com](http://quickstep.com)



a brand of  **UNILIN**

Die Produktbilder können vom tatsächlichen Produkt abweichen. Die Verfügbarkeit von Produkten oder die Produkte selbst können sich jederzeit und ohne Vorankündigung ändern. Inhalt © 2026 – 2025 von Unilin BV, Division Flooring. Alle Rechte vorbehalten. Die Inhalte dieser Broschüre dürfen weder ganz noch teilweise ohne eine schriftliche Genehmigung des Herausgebers vervielfältigt werden.

025 072 01 - Z1 - DE/DE

Titelbild: IMD8243

FOLGEN SIE UNS AUF



@quickstepfloors

@quickstepfloor

SCHRITT FÜR SCHRITT IN RICHTUNG KREISLAUFWIRTSCHAFT



 **QUICKSTEP.COM**